



**Comisión
Nacional de
Seguridad de
Tránsito**

Ministerio de
Transportes y
Telecomunicaciones

Gobierno de Chile

DEFUNCIONES DE JÓVENES POR GRAN GRUPO DE CAUSA DE MUERTE Y CAUSAS ESPECÍFICAS

Observatorio de seguridad vial
Comisión Nacional de Seguridad de Tránsito

Diciembre 2024

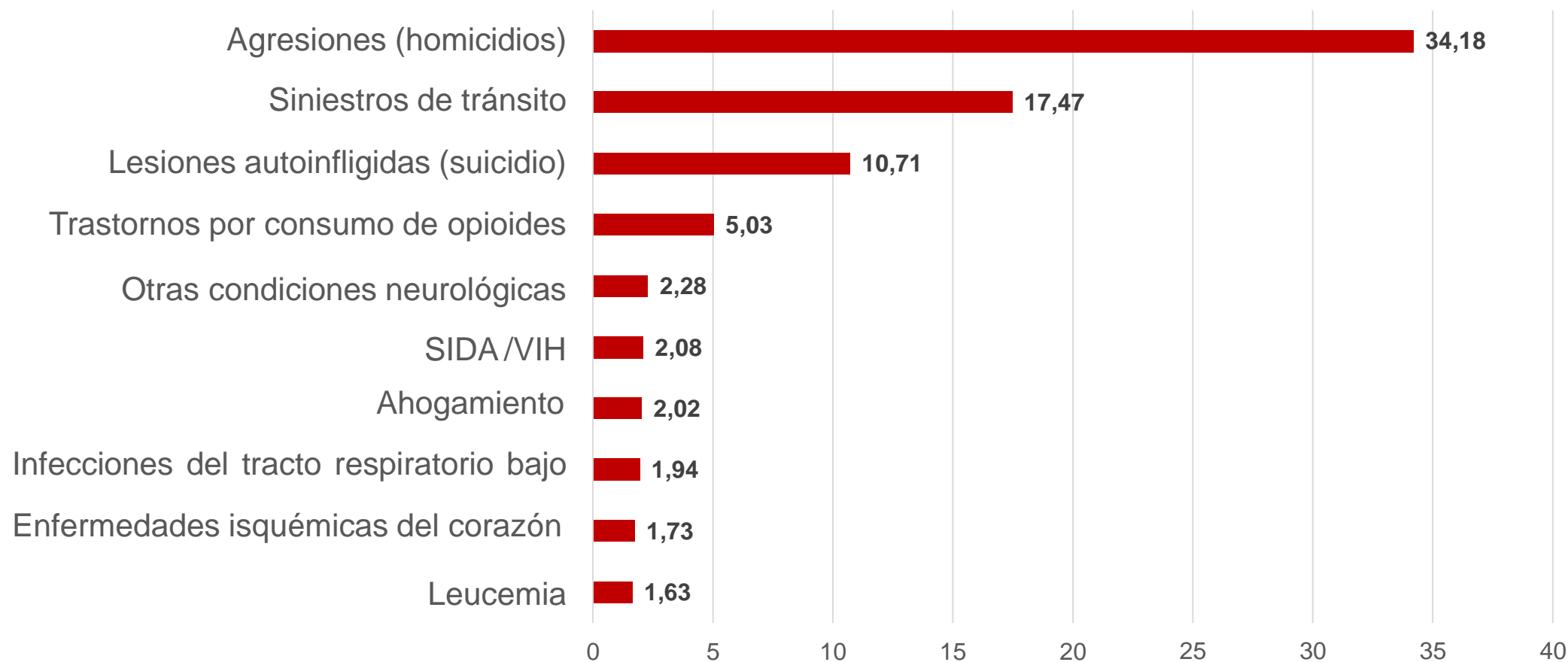
10 Principales causas de muerte de jóvenes (15-29 años) en el mundo, 2019 (Tasa cada 100 mil hab.)



Fuente: Observatorio Mundial de Salud <https://www.who.int/data/gho/data/themes/mortality-and-global-health-estimates/ghe-leading-causes-of-death>

Elaboración: CONASET

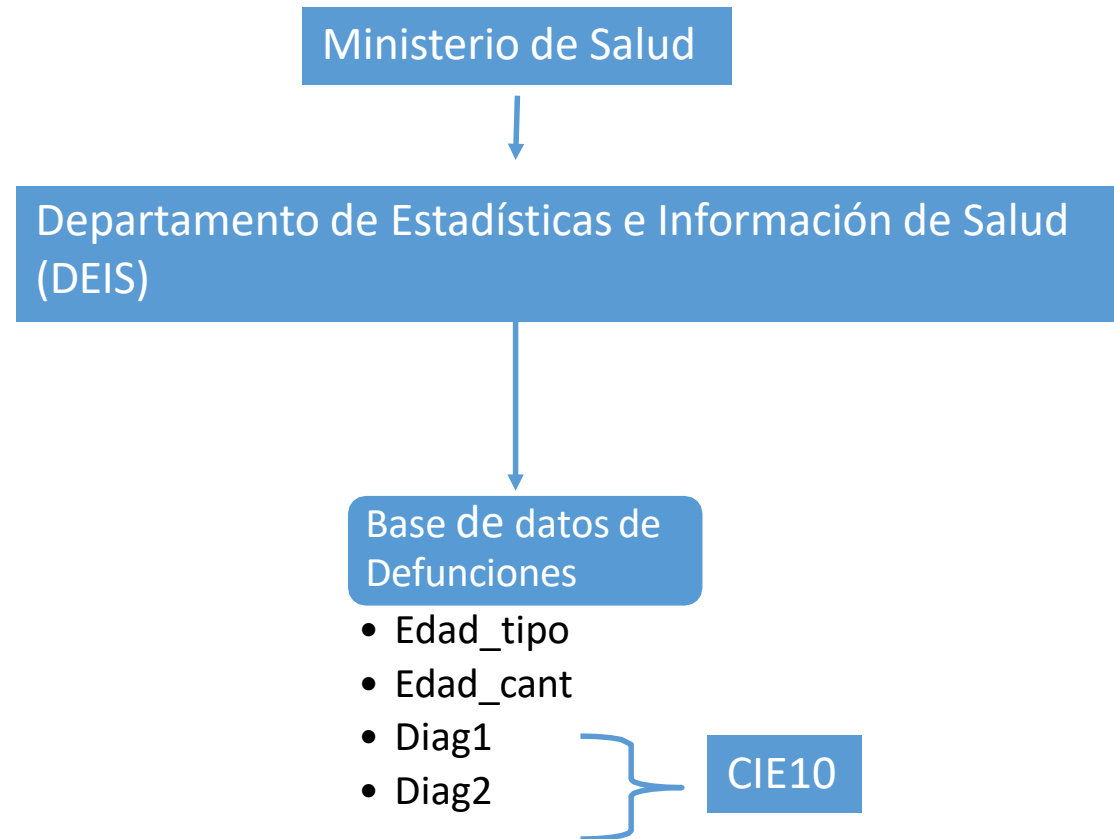
10 Principales causas de muerte de jóvenes (15-29 años) en América, 2019 (Tasa cada 100 mil hab.)



Fuente: Observatorio Mundial de Salud <https://www.who.int/data/gho/data/themes/mortality-and-global-health-estimates/ghe-leading-causes-of-death>

Elaboración: CONASET

Base de datos utilizada:



Defunciones de jóvenes (15-29 años) por capítulo CIE10 según causa de defunción en Chile, 2021.

Capítulo CIE 10	Gloda del capítulo	2021
S00-T98	Traumatismos, envenenamientos y algunas otras consecuencias de causas externas	1.564
C00-D48	Tumores [Neoplasias]	257
U00-U99	Códigos para propósitos especiales	197
I00-I99	Enfermedades del sistema circulatorio	127
G00-G99	Enfermedades del sistema nervioso central	125
A00-B99	Ciertas enfermedades infecciosas y parasitarias	74
J00-J99	Enfermedades del sistema respiratorio	72
R00-R99	Síntomas, signos y hallazgos anormales clínicos y de laboratorio, no clasificados en otra parte	72
K00-K93	Enfermedades del sistema digestivo	71
E00-E90	Enfermedades endocrinas, nutricionales y metabólicas	37
Q00-Q99	Malformaciones congénitas, deformidades y anomalías cromosómicas	34
O00-O99	Embarazo, parto y puerperio	22
N00-N99	Enfermedades del sistema genitourinario	15
M00-M99	Enfermedades del sistema osteomuscular y del tejido conjuntivo	13
D50-D89	Enfermedades de la sangre y de los órganos hematopoyóticos, y ciertos trastornos que afectan el mecanismo de la inmunidad	8
F00-F99	Trastornos mentales y del comportamiento	8
L00-L99	Enfermedades de la piel y del tejido subcutáneo	2
Total general		2.698

→ 58%

Fuente: <https://deis.minsal.cl/#datosabiertos>

Elaboración: CONASET

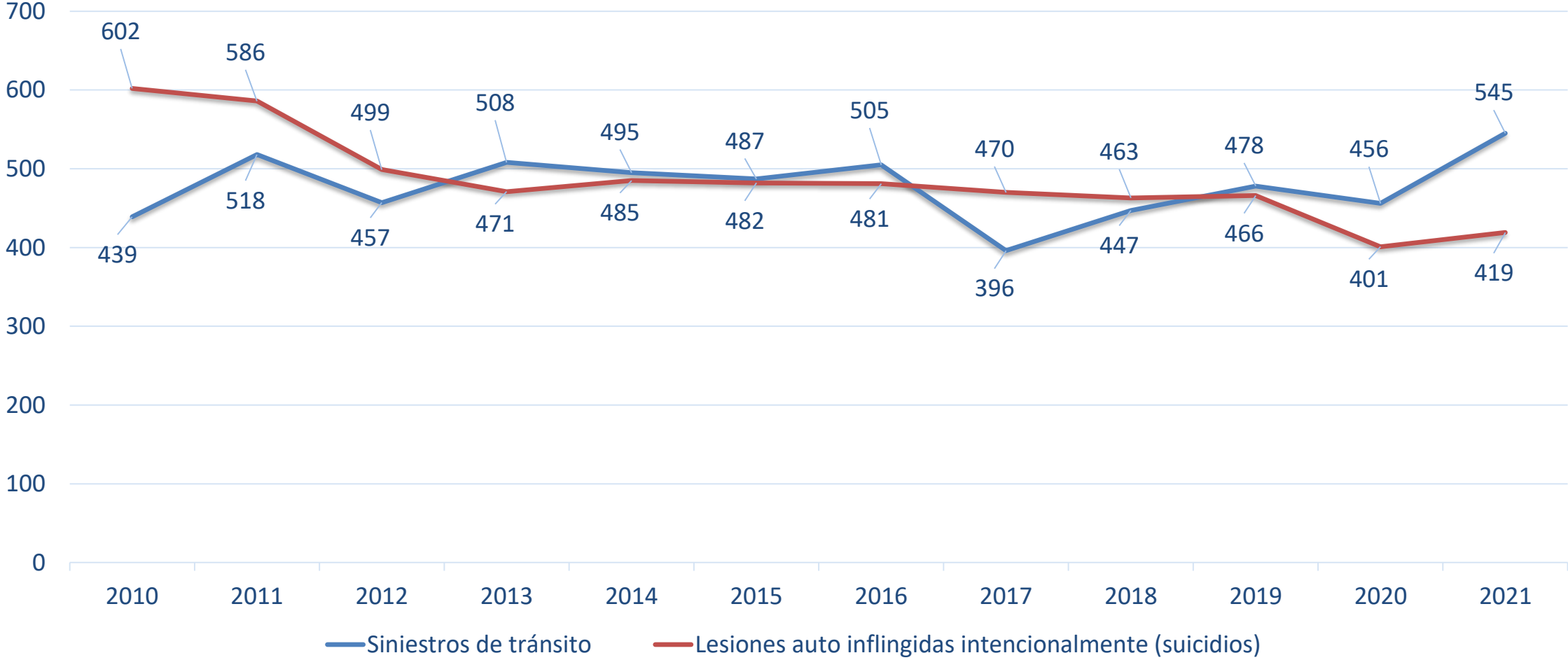
Defunciones de jóvenes (15-29 años) por causas externas de mortalidad en Chile, 2021.

Código grupo	Glosa del grupo	Total	%	Hombres	Mujeres
V01-V99	Accidentes de Tránsito	545	34,8	416	129
X60-X84	Lesiones auto infligidas intencionalmente (suicidios)	419	26,8	320	99
X85-Y09	Agresiones (homicidios)	211	13,5	198	13
W20-W49	Exposición a fuerzas mecánicas inanimadas	160	10,2	151	9
X58-X59	Exposición accidental a otros factores y a los no especificados	48	3,1	44	4
W65-W74	Ahogamiento y sumersión accidentales	37	2,4	35	2
W00-W19	Caídas	35	2,2	30	5
X40-X49	Envenenamiento accidental por, y exposición a sustancias nocivas	33	2,1	19	14
X00-X09	Exposición al humo, fuego y llamas	29	1,9	16	13
W85-W99	Exposición a la corriente eléctrica, radiación y temperatura y presión del aire ambientales extremas	20	1,3	19	1
V01-V99	Transporte	10	0,6	8	2
W75-W84	Otros accidentes que obstruyen la respiración	7	0,4	7	0
Y85-Y89	Secuelas de causas externas de morbilidad y de mortalidad	3	0,2	3	0
W50-W64	Exposición a fuerzas mecánicas animadas	2	0,1	1	1
X30-X39	Exposición a fuerzas de la naturaleza	2	0,1	2	0
X20-X29	Contacto traumático con animales y plantas venenosos	1	0,1	1	0
Y40-Y59	Drogas, medicamentos y sustancias biológicas causantes de efectos adversos en su uso terapéutico	1	0,1	1	0
Y83-Y84	Procedimientos quirúrgicos y otros procedimientos médicos como la causa de reacción anormal del paciente o de complicación posterior, sin mención de incidente en el momento de efectuar el procedimiento	1	0,1	0	1
Total general		1.564		1.271	293

Fuente: <https://deis.minsal.cl/#datosabiertos>

Elaboración: CONASET

Defunciones de jóvenes (15-29 años) por siniestros de tránsito vs lesiones auto infligidas intencionalmente en Chile, 2010-2021.



Fuente: <https://deis.minsal.cl/#datosabiertos>
Elaboración: CONASET

Conclusión

- En 2021, dentro de las principales causas de muerte en jóvenes, las causas externas ocupan el primer lugar con un 58%. Dentro de este grupo, los siniestros de tránsito son la principal causa, representando el 34,8% de las defunciones.
- Del total de jóvenes fallecidos por causas externas, el 81,2% son hombres y el 18,7% son mujeres. En el caso específico de los siniestros de tránsito, la brecha entre géneros es similar, con un 76,3% de fallecidos hombres y un 23,6% mujeres.
- Al inicio de la década, las lesiones autoinfligidas eran la principal causa de muerte en este grupo etario, seguidas de los siniestros de tránsito, aunque con una diferencia considerable. Sin embargo, entre 2013 y 2016, los siniestros de tránsito superaron ligeramente a las lesiones autoinfligidas, lo que redujo la brecha entre ambas causas.
- Esta tendencia se revirtió en 2017, cuando la diferencia observada al inicio de la década (2011) volvió a incrementarse. En 2018, la brecha se redujo nuevamente, y desde 2019, los siniestros de tránsito se han consolidado como la principal causa externa de muerte en jóvenes.
- A pesar de la pandemia de Covid-19, el estado de excepción y la cuarentena obligatoria, en 2021 los siniestros de tránsito continuaron siendo la principal causa de muerte por causas externas en jóvenes de 15 a 29 años.

Búscanos en redes sociales

conaset.cl |

