



Comisión
Nacional de
Seguridad de
Tránsito

Ministerio de
Transportes y
Telecomunicaciones

Gobierno de Chile

DEFUNCIONES DE JÓVENES POR GRAN GRUPO DE CAUSA DE MUERTE Y CAUSAS ESPECÍFICAS

Observatorio de seguridad vial

Comisión Nacional de Seguridad de Tránsito

Mayo 2022

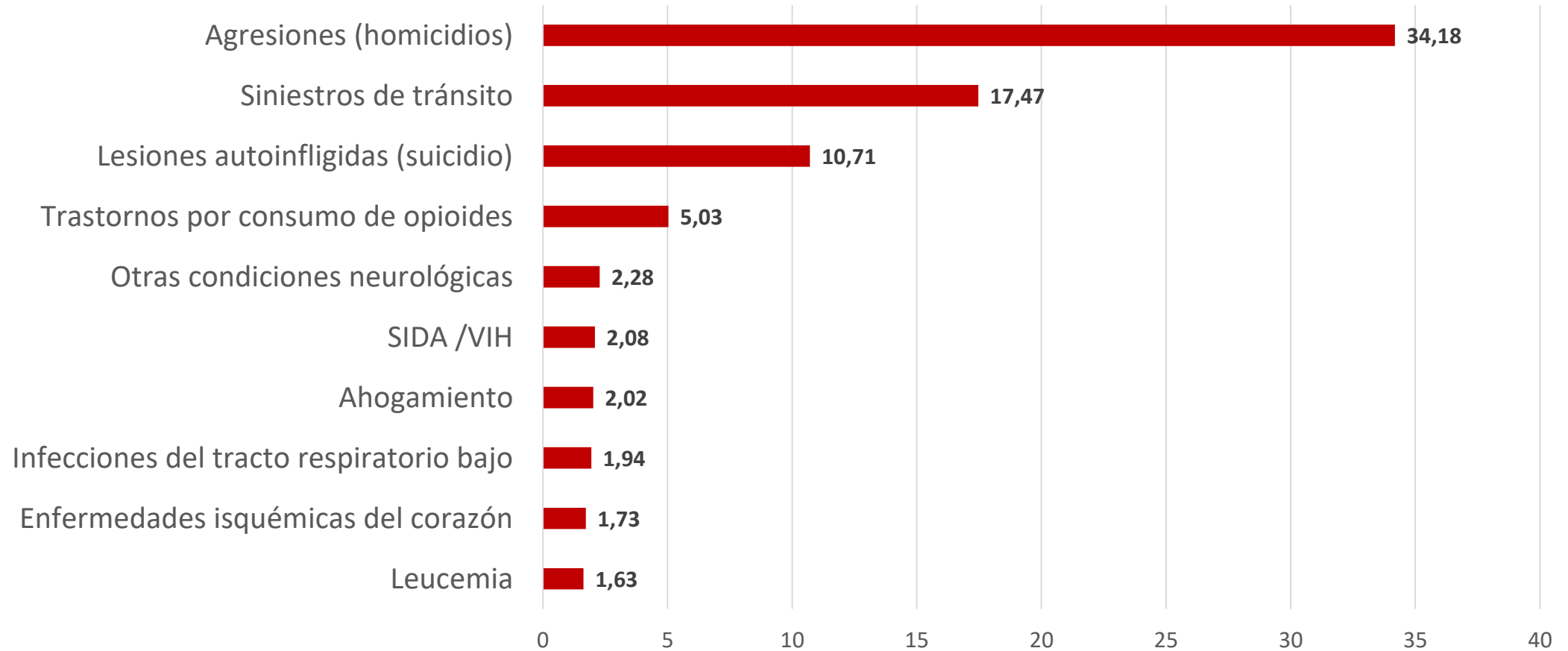
10 Principales causas de muerte de jóvenes (15-29 años) en el mundo, 2019 (Tasa cada 100 mil hab.)



Fuente: Observatorio Mundial de Salud <https://www.who.int/data/gho/data/themes/mortality-and-global-health-estimates/ghe-leading-causes-of-death>

Elaboración: CONASET

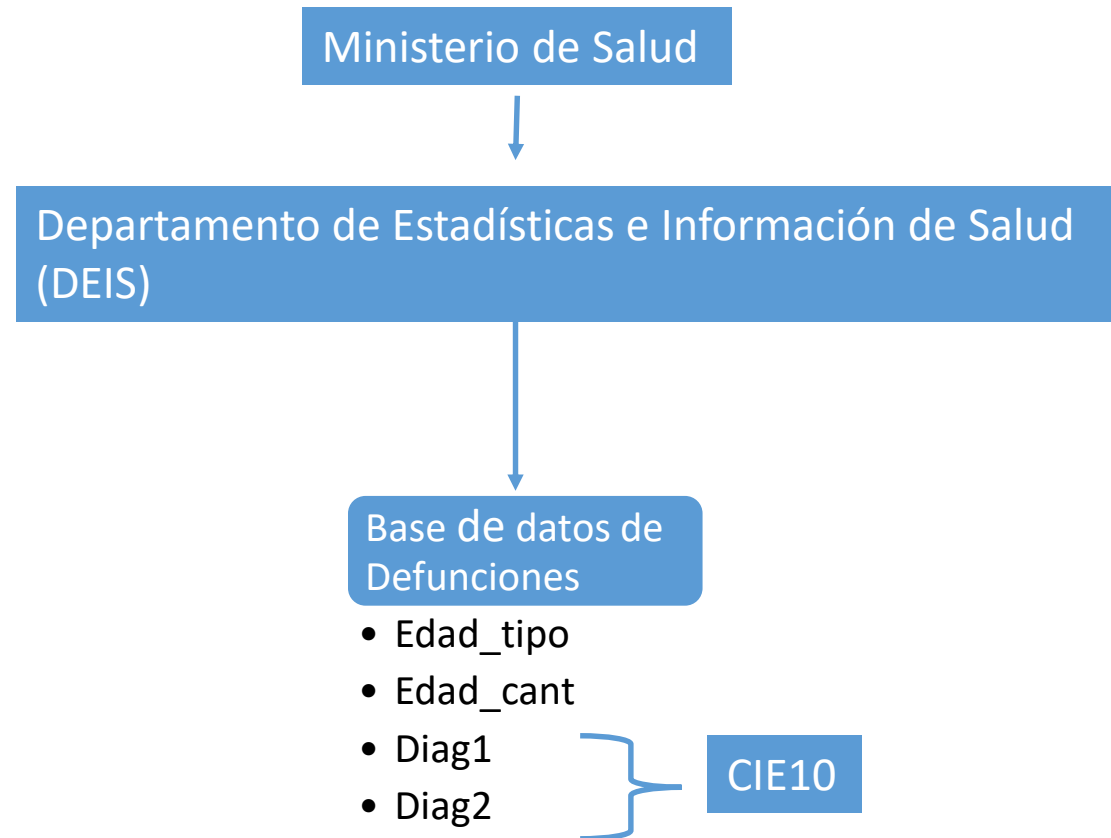
10 Principales causas de muerte de jóvenes (15-29 años) en América, 2019 (Tasa cada 100 mil hab.)



Fuente: Observatorio Mundial de Salud <https://www.who.int/data/gho/data/themes/mortality-and-global-health-estimates/ghe-leading-causes-of-death>

Elaboración: CONASET

Base de datos utilizada:



Defunciones de jóvenes (15-29 años) por capítulo CIE10 según causa de defunción en Chile, 2019.

Capítulo CIE10	Glosa del capítulo	2019
S00-T98	Traumatismos, envenenamientos y algunas otras consecuencias de causas externas	1.571
C00-D48	Tumores [Neoplasias]	281
G00-G99	Enfermedades del sistema nervioso central	133
I00-I99	Enfermedades del sistema circulatorio	124
J00-J99	Enfermedades del sistema respiratorio	95
R00-R99	Síntomas, signos y hallazgos anormales clínicos y de laboratorio, no clasificados en otra parte	93
A00-B99	Ciertas enfermedades infecciosas y parasitarias	82
K00-K93	Enfermedades del sistema digestivo	57
Q00-Q99	Malformaciones congénitas, deformidades y anomalías cromosómicas	42
E00-E90	Enfermedades endocrinas, nutricionales y metabólicas	29
D50-D89	Enfermedades de la sangre y de los órganos hematopoyéticos, y ciertos trastornos que afectan el mecanismo de la inmunidad	16
N00-N99	Enfermedades del sistema genitourinario	13
M00-M99	Enfermedades del sistema osteomuscular y del tejido conjuntivo	12
O00-O99	Embarazo, parto y puerperio	10
F00-F99	Trastornos mentales y del comportamiento	7
L00-L99	Enfermedades de la piel y del tejido subcutáneo	4
P00-P96	Ciertas afecciones originadas en el período perinatal	3
Total		2.572

→ 61%

Fuente: <https://deis.minsal.cl/#datosabiertos>

Elaboración: CONASET

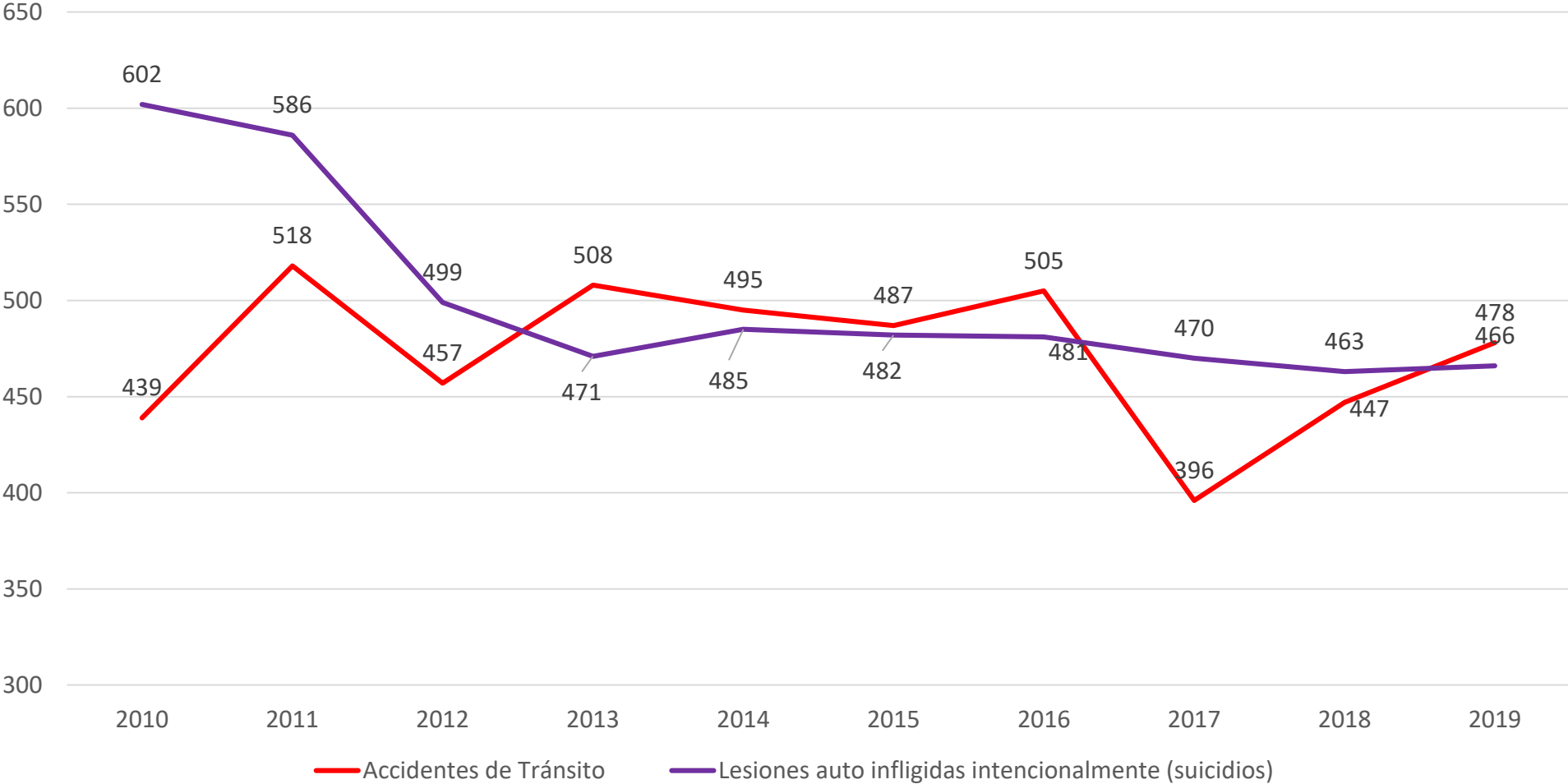
Defunciones de jóvenes (15-29 años) por causas externas de mortalidad en Chile, 2019.

Código de grupo	Glosa de grupo	Total	%	Hombres	Mujeres
V01-V99	<i>Accidentes de Tránsito</i>	478	30,4	370	108
X60-X84	Lesiones autoinfligidas intencionalmente	466	29,7	368	98
W20-W49	Exposición a fuerzas mecánicas inanimadas	203	12,9	186	17
X85-Y09	Agresiones	161	10,2	142	19
X58-X59	Exposición accidental a otros factores y a los no especificados	65	4,1	51	14
W65-W74	Ahogamiento y sumersión accidentales	57	3,6	50	7
W00-W19	Caídas	36	2,3	28	8
X40-X49	Envenenamiento accidental por, y exposición a sustancias nocivas	24	1,5	18	6
V01-V99	<i>Transporte</i>	23	1,5	374	1
W85-W99	Exposición a la corriente eléctrica, radiación y temperatura, y presión del aire ambientales extremas	20	1,3	19	1
X00-X09	Exposición al humo, fuego y llamas	20	1,3	12	8
W75-W84	Otros accidentes que obstruyen la respiración	11	0,7	10	1
X30-X39	Exposición a fuerzas de la naturaleza	3	0,2	3	0
W50-W64	Exposición a fuerzas mecánicas animadas	1	0,1	0	1
Y40-Y59	Drogas, medicamentos y sustancias biológicas causantes de efectos adversos en su uso terapéutico	1	0,1	0	1
Y83-Y84	Procedimientos quirúrgicos y otros procedimientos médicos como la causa de reacción anormal del paciente o de complicación posterior, sin mención de incidente en el momento de efectuar el procedimiento	1	0,1	0	1
Y85-Y89	Secuelas de causa externa de morbilidad y de mortalidad	1	0,1	1	0
Total		1.571	100	1.632	291

Fuente: <https://deis.minsal.cl/#datosabiertos>

Elaboración: CONASET

Defunciones de jóvenes (15-29 años) por siniestros de tránsito vs lesiones auto infligidas intencionalmente en Chile, 2010-2019.



Fuente: <https://deis.minsal.cl/#datosabiertos>
Elaboración: CONASET

Conclusión

- En 2019 dentro de los grandes grupos de causas de muerte en jóvenes, el primer lugar lo ocupa el grupo de Causas externas con un 61%.
- Dentro de las Causas externas, la primera causa corresponde a Siniestros de tránsito.
- De los jóvenes fallecidos por muertes externas, 81% son hombres. En el total de los Siniestros de tránsito esa brecha es similar, ya que 78% de los fallecidos son hombres y 22% mujeres.
- Al inicio de la década, las lesiones auto infligidas tenían el primer lugar en la mortalidad de este grupo etario, seguido por los siniestros de tránsito con una diferencia considerable. Pero entre 2013 y 2016, fueron superadas por los Siniestros de tránsito por poco porcentaje, con lo que la diferencia entre ambas causas de muerte se había ido estrechando, situación que se volvió a invertir en 2017, año en que incluso las curvas toman mayor distancia que la de los últimos años. En 2018 la curva se volvió a estrechar hasta que en 2019 los siniestros de tránsito volvieron a superar a las lesiones auto infligidas.

Búscanos en redes sociales

conaset.cl |

