



CONASET
Ministerio de
Transportes y
Telecomunicaciones

Gobierno de Chile

Reporte posterior Feriado Día de San Pedro y San Pablo 2022

Junio 2022



Día de San Pedro y San Pablo

Evolución de siniestros, fallecidos y lesionados a nivel nacional

Año	Período		N° días	Siniestros	Fallecidos	Lesionados			Total Lesionados
	Desde	Hasta				Graves	Menos Graves	Leves	
2018	Viernes 29/06	Lunes 02/07	4	892	24	76	56	459	591
*2019	Viernes 28/06	Domingo 30/06	3	731	12	61	24	343	428
2020	Viernes 26/06	Lunes 29/06	4	482	17	49	31	260	340
2021	Viernes 25/06	Lunes 28/06	4	807	16	97	62	393	552
2022	Viernes 24/06	Lunes 27/06	4	455	12	57	33	203	293

Fuente: Carabineros de Chile

Elaboración: CONASET

Fallecidos: Sólo hasta las 48 horas de ocurrido el siniestro.

Nota 1: Carabineros de Chile contabilizará los siniestros de tránsito a partir de las 00:00 horas del día previo al feriado hasta las 24 horas del último día.

Nota 2: Los siniestros, fallecidos y lesionados en la celebración del Día de San Pedro y San Pablo 2022 serán comparados con los ocurridos en el Día de San Pedro y San Pablo del año 2018 por ser último feriado pre pandemia y año 2021 debido a su proximidad.

Nota 3: CONASET agrupa las 59 causas de siniestros de tránsito de Carabineros de Chile en 14 grandes grupos de causas.

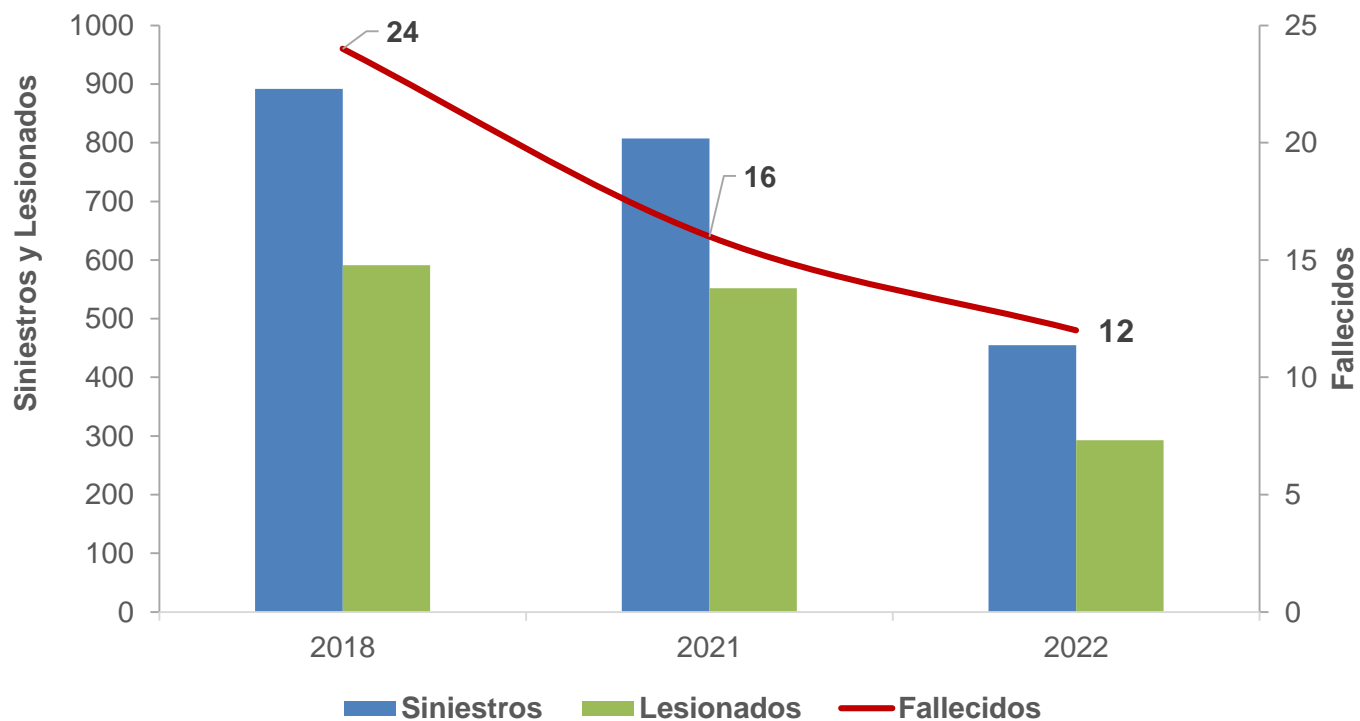
Nota 4: El año 2019 no corresponde a un fin de semana largo.

Nota 5: Datos 2022 sujetos a validación por Carabineros de Chile



Evolución de siniestros de tránsito, fallecidos y lesionados

Día de San Pedro y San Pablo 2018-2021-2022



Fuente: Carabineros de Chile

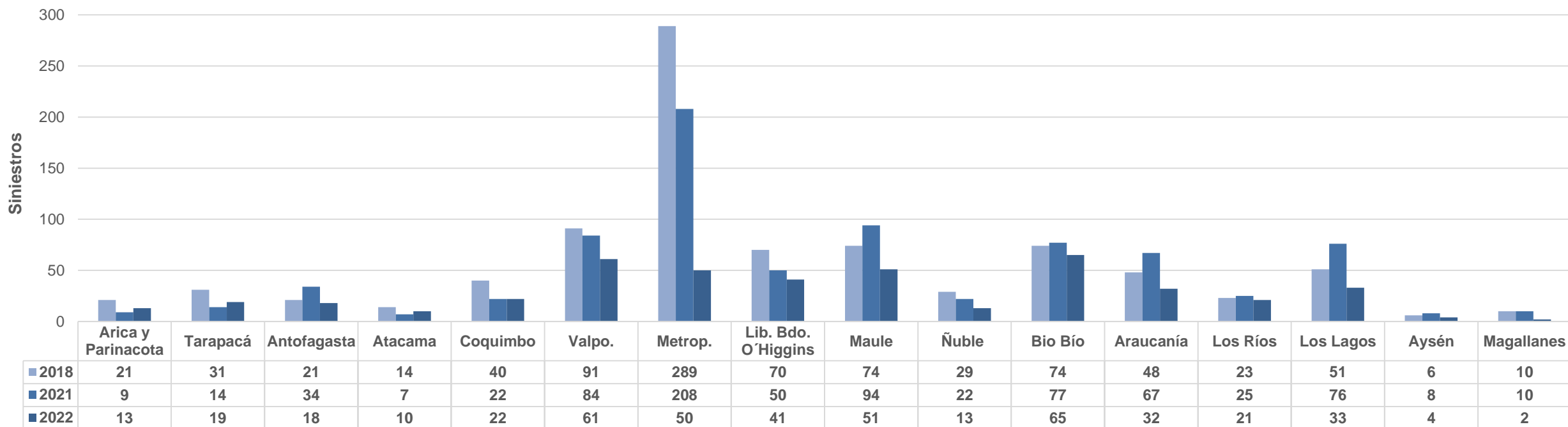
Elaboración: CONASET

Fallecidos: Sólo hasta las 48 horas de ocurrido el siniestro.



Comparación regional de Siniestros de tránsito

Día de San Pedro y San Pablo 2018-2021-2022



Fuente: Carabineros de Chile

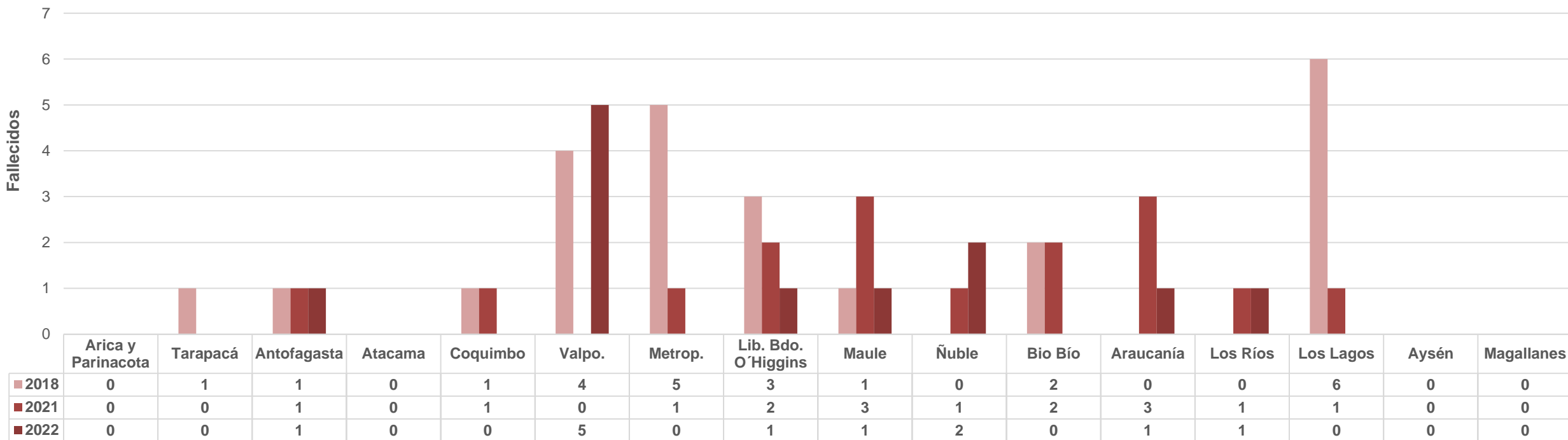
Elaboración: CONASET

Fallecidos: Sólo hasta las 48 horas de ocurrido el siniestro.



Comparación regional de Fallecidos de tránsito

Día de San Pedro y San Pablo 2018-2021-2022



Fuente: Carabineros de Chile

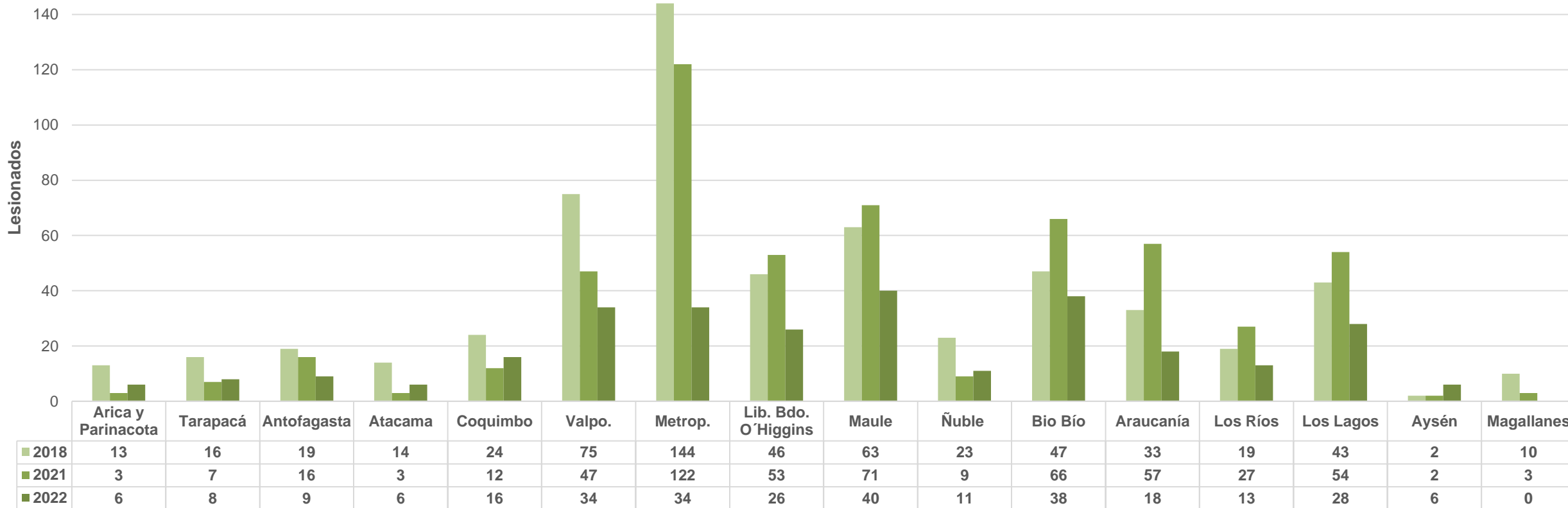
Elaboración: CONASET

Fallecidos: Sólo hasta las 48 horas de ocurrido el siniestro.



Comparación regional de Lesionados de tránsito

Día de San Pedro y San Pablo 2018-2021-2022



Fuente: Carabineros de Chile

Elaboración: CONASET

Fallecidos: Sólo hasta las 48 horas de ocurrido el siniestro.

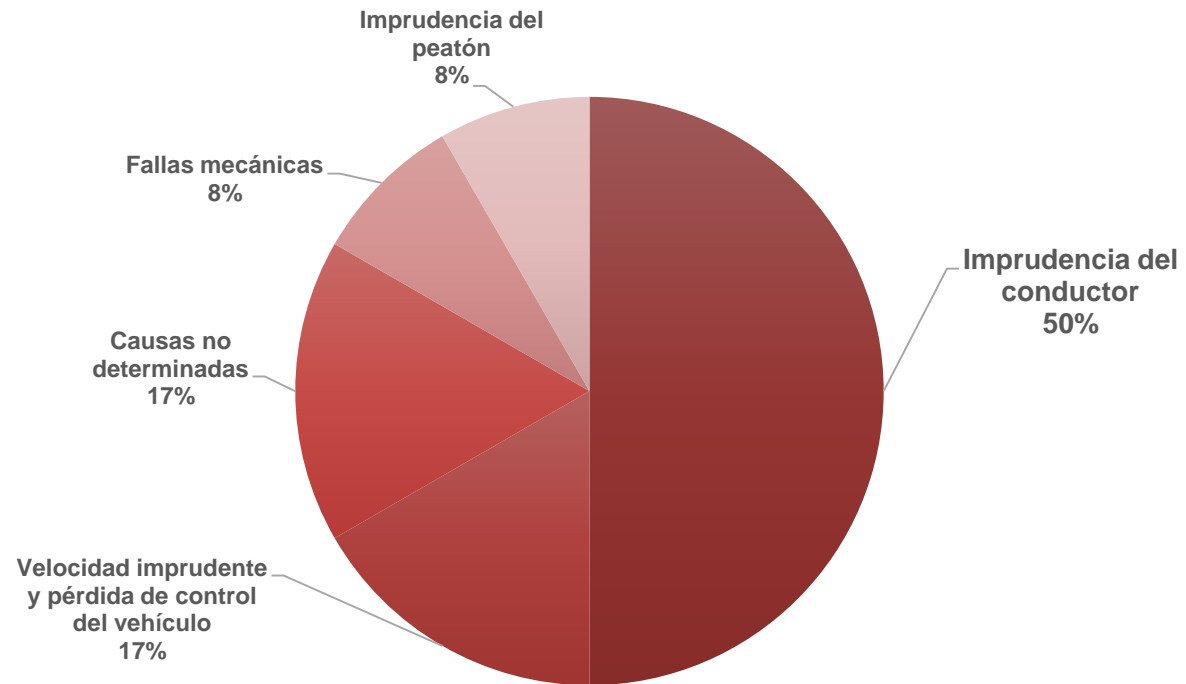


Día de San Pedro y San Pablo 2022



Fallecidos según causa

Día de San Pedro y San Pablo 2022



Fuente: Carabineros de Chile

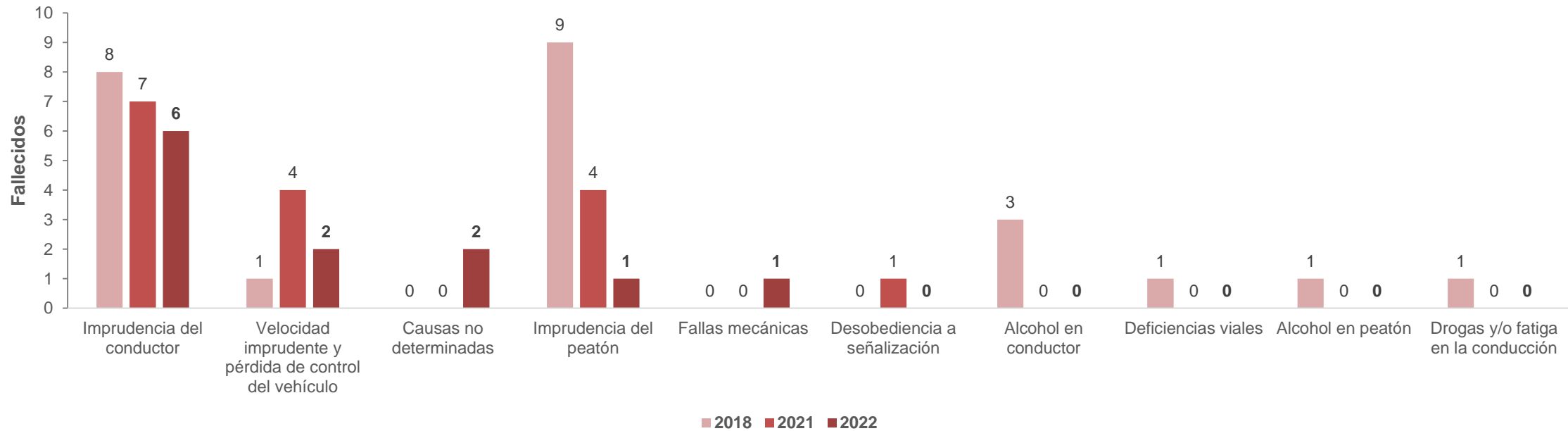
Elaboración: CONASET

Fallecidos: Sólo hasta las 48 horas de ocurrido el siniestro.



Fallecidos según causa

Día de San Pedro y San Pablo 2021-2022



Fuente: Carabineros de Chile

Elaboración: CONASET

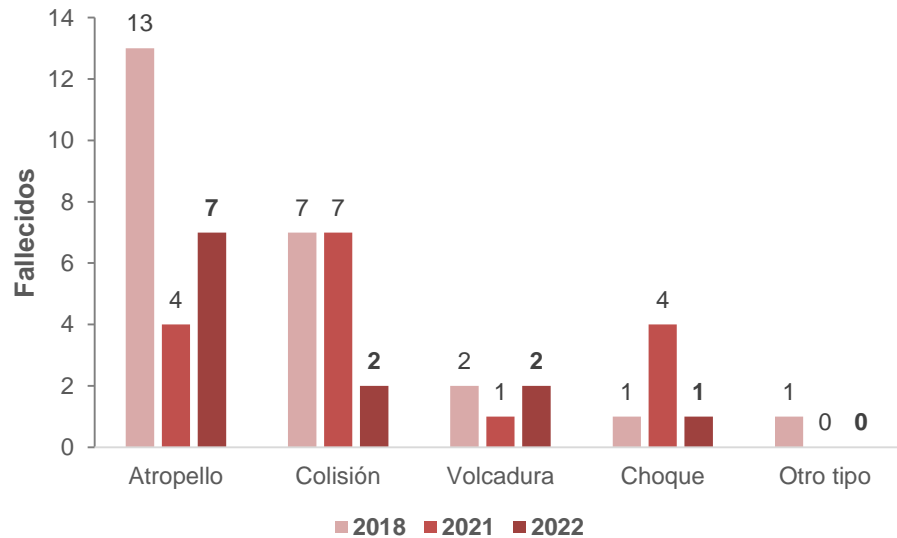
Fallecidos: Sólo hasta las 48 horas de ocurrido el siniestro.



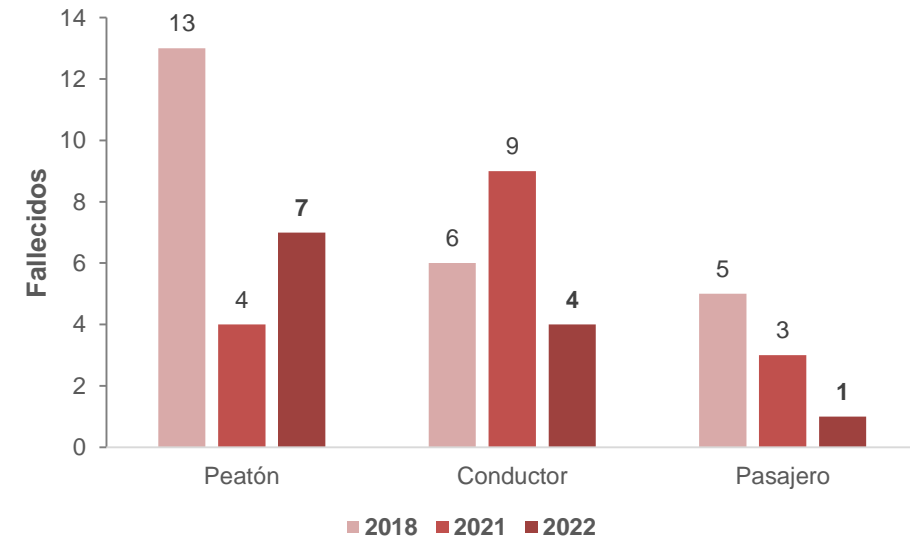
Fallecidos según tipo de siniestro y calidad de participante

Día de San Pedro y San Pablo 2018-2021-2022

Fallecidos según tipo



Fallecidos según calidad de participante



Fuente: Carabineros de Chile

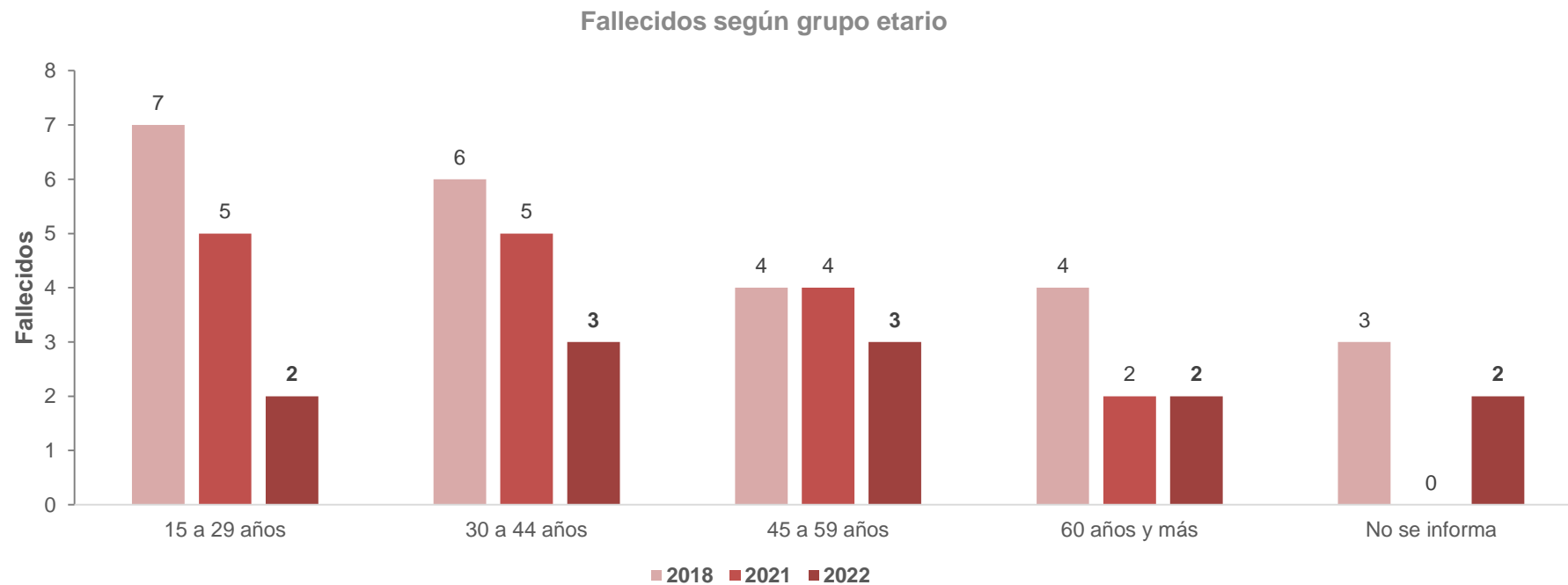
Elaboración: CONASET

Fallecidos: Sólo hasta las 48 horas de ocurrido el siniestro.



Fallecidos según grupo etario

Día de San Pedro y San Pablo 2018-2021-2022



Fuente: Carabineros de Chile

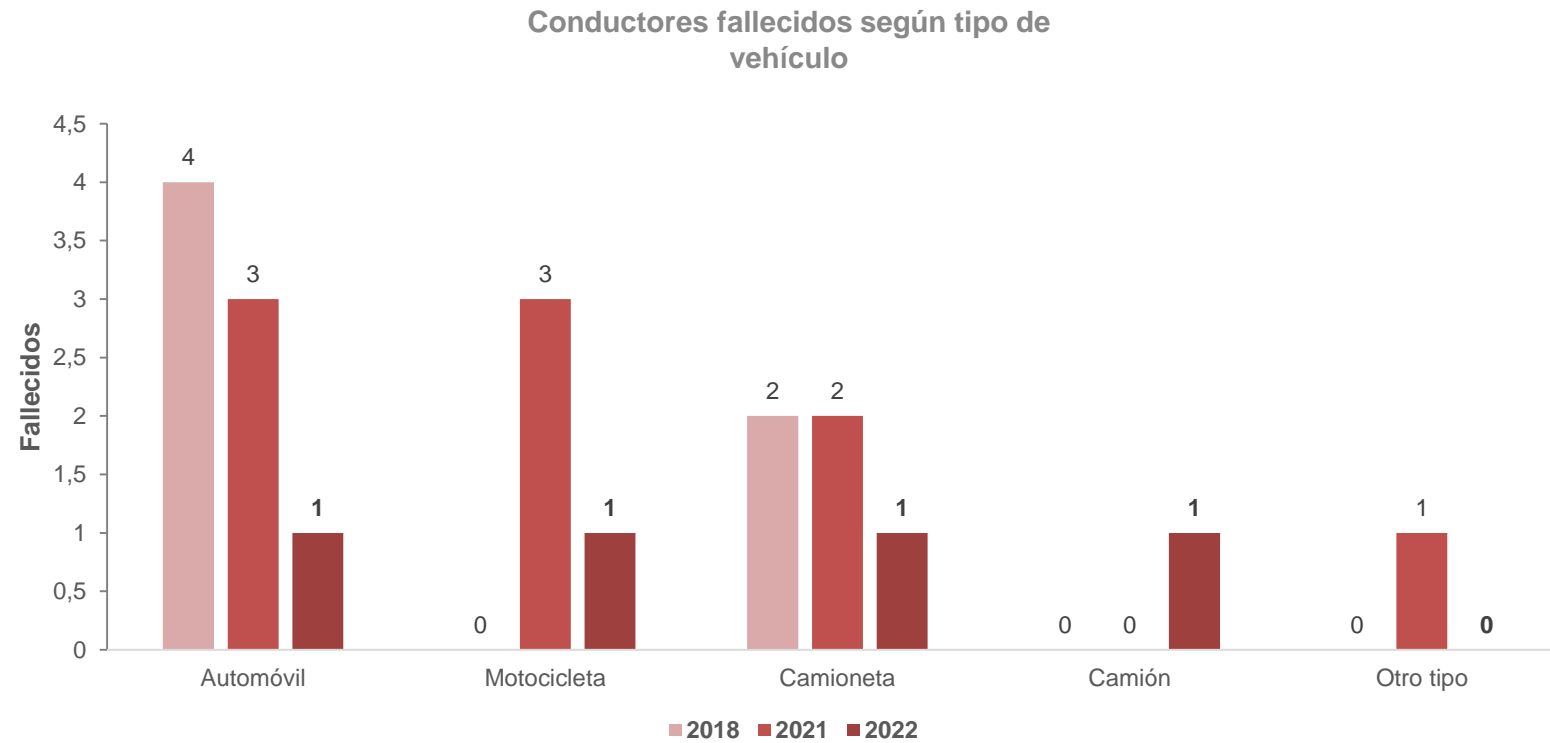
Elaboración: CONASET

Fallecidos: Sólo hasta las 48 horas de ocurrido el siniestro.



Conductores fallecidos según tipo de vehículo

Día de San Pedro y San Pablo 2018-2021-2022



Fuente: Carabineros de Chile

Elaboración: CONASET

Fallecidos: Sólo hasta las 48 horas de ocurrido el siniestro.

PUEDES ENCONTRARNOS EN

conaset.cl |   

