



Comisión
Nacional de
Seguridad de
Tránsito

Ministerio de
Transportes y
Telecomunicaciones

Gobierno de Chile

DEFUNCIONES DE JÓVENES POR GRAN GRUPO DE CAUSA DE MUERTE Y CAUSAS ESPECÍFICAS

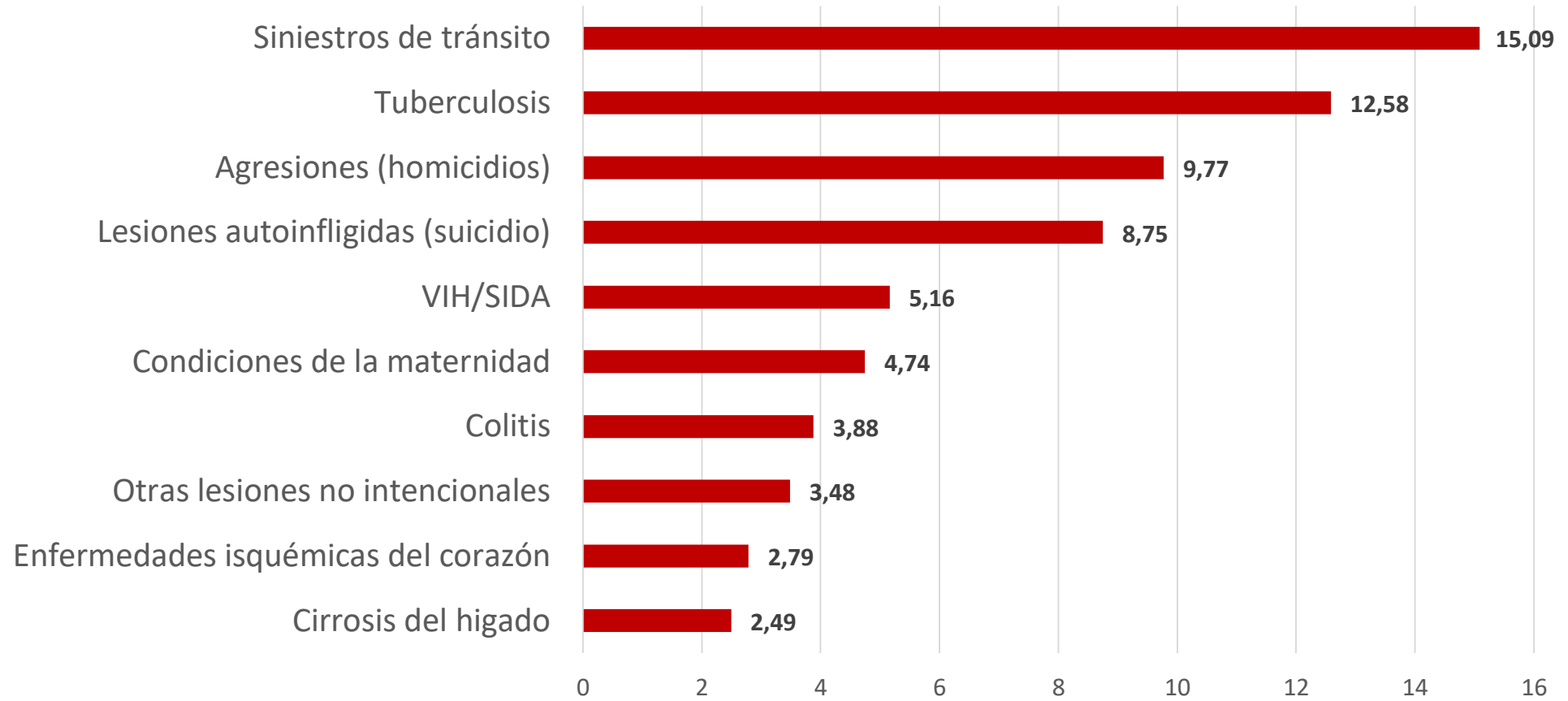
Observatorio de datos

Comisión Nacional de Seguridad de Tránsito

Octubre 2021

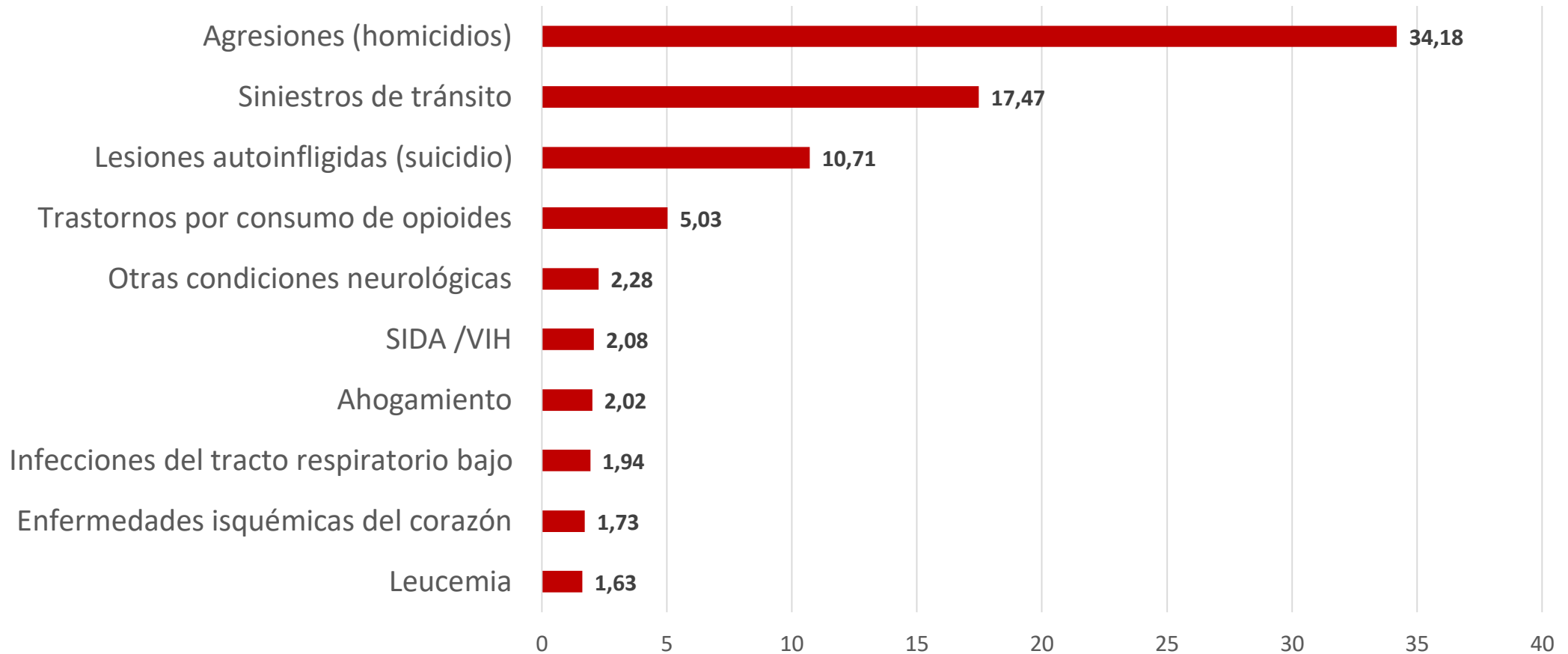


10 Principales causas de muerte de jóvenes (15-29 años) en el mundo, 2019 (Tasa cada 100 mil hab.)



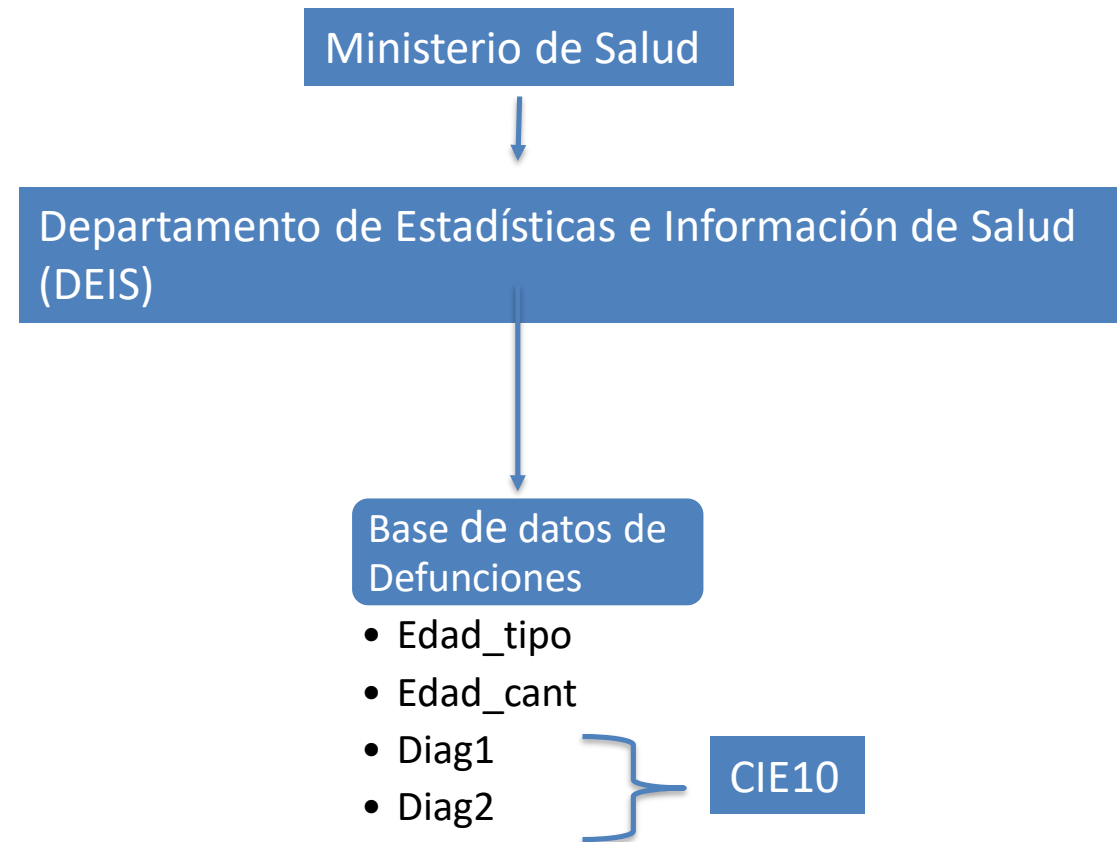


10 Principales causas de muerte de jóvenes (15-29 años) en América, 2019 (Tasa cada 100 mil hab.)





Base de datos utilizada:





Clasificación Internacional de Enfermedades, 10ª versión (CIE10).

Cap.	Códigos	Título
I	A00-B99	Ciertas enfermedades infecciosas y parasitarias
II	C00-D48	Neoplasias
III	D50-D89	Enfermedades de la sangre y de los órganos hematopoyéticos y otros trastornos que afectan el mecanismo de la inmunidad
IV	E00-E90	Enfermedades endocrinas, nutricionales y metabólicas
V	F00-F99	Trastornos mentales y del comportamiento
VI	G00-G99	Enfermedades del sistema nervioso
VII	H00-H59	Enfermedades del ojo y sus anexos
VIII	H60-H95	Enfermedades del oído y de la apófisis mastoides
IX	I00-I99	Enfermedades del sistema circulatorio
X	J00-J99	Enfermedades del sistema respiratorio
XI	K00-K93	Enfermedades del aparato digestivo
XII	L00-L99	Enfermedades de la piel y el tejido subcutáneo
XIII	M00-M99	Enfermedades del sistema osteomuscular y del tejido conectivo
XIV	N00-N99	Enfermedades del aparato genitourinario
XV	O00-O99	Embarazo, parto y puerperio
XVI	P00-P96	Ciertas afecciones originadas en el periodo perinatal
XVII	Q00-Q99	Malformaciones congénitas, deformidades y anomalías cromosómicas
XVIII	R00-R99	Síntomas, signos y hallazgos anormales clínicos y de laboratorio, no clasificados en otra parte
XIX	S00-T98	Traumatismos, envenenamientos y algunas otras consecuencias de causa externa
XX	V01-Y98	Causas externas de morbilidad y de mortalidad
XXI	Z00-Z99	Factores que influyen en el estado de salud y contacto con los servicios de salud
XXII	U00-U99	Códigos para situaciones especiales



Defunciones de jóvenes (15-29 años) según gran grupo de causa de muerte en Chile, 2018.

Códigos De Los Grandes Grupos De Causas De Muerte (Cie-10)	Descripción del gran grupo de causa de muerte	2018
S00-T99	Causas externas de mortalidad	1.511
C00-C97	Tumores malignos	261
Las categorías D00-D89, F00-H95, L00-M99 y O00-O99	Las demás causas	226
I00-I99	Enfermedades del sistema circulatorio	110
R00-R99	Síntomas, signos y hallazgos anormales clínicos, NCOP/2	95
A00- B99	Ciertas enfermedades infecciosas y parasitarias	90
J00-J99	Enfermedades del sistema respiratorio	73
K00-K93	Enfermedades del sistema digestivo	53
Q00-Q99	Malformaciones congénitas, deformidades y anomalías cromosómicas	42
E00-E99	Enfermedades endocrinas, nutricionales y metabólicas	28
N00-N99	Enfermedades del sistema genitourinario	10
P00-P96	Ciertas afecciones originadas en período perinatal	2
Total		2.501

 60%



Defunciones de jóvenes (15-29 años) por causas externas de mortalidad en Chile, 2018.

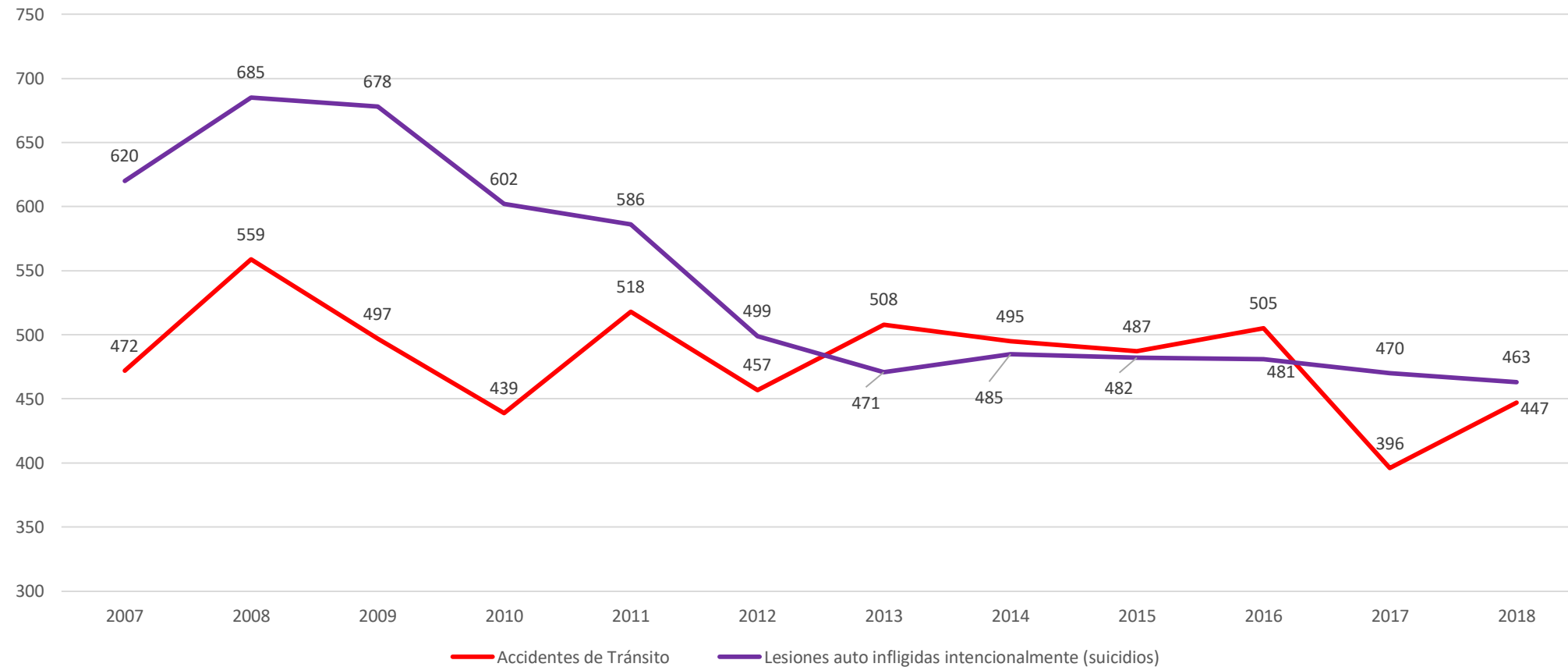
Código CIE 10	Causa externa de mortalidad	Total	%	Hombres	Mujeres
X60-X84	Lesiones auto infligidas intencionalmente (suicidios)	463	30,6	368	95
V01-V99	Accidentes de Tránsito	447	29,6	344	103
W00-X59	Otras causas externas de traumatismos accidentales	403	26,7	347	56
X85-Y09	Agresiones (homicidios)	180	11,9	162	18
V01-V99	Transporte	18	1,2	14	4
Y85-Y89	Secuelas de causas externas de morbilidad y de mortalidad	0	0,0	0	0
Y40-Y84	Complicaciones de la atención médica y quirúrgica	0	0,0	0	0
Total Causas Externas de Mortalidad		1.511	100	1.235	276

Fuente: <http://www.deis.cl/bases-de-datos-defunciones/> y <https://www.ine.cl/estadisticas/sociales/demografia-y-vitales/nacimientos-matrimonios-y-defunciones>

Elaboración: CONASET



Defunciones de jóvenes (15-29 años) por siniestros de tránsito vs lesiones auto infligidas intencionalmente en Chile, 2007-2018.



Fuente: <http://www.deis.cl/bases-de-datos-defunciones/> y http://www.deis.cl/wp-content/uploads/2017/11/SerieDefunciones_2000_2015.html

Elaboración: CONASET



Conclusión

- En 2018 dentro de los grandes grupos de causas de muerte en jóvenes, el primer lugar lo ocupa el grupo de Causas externas con un 60%.
- Dentro de las Causas externas, la primera causa corresponde a Lesiones auto infligidas (suicidios) y la segunda causa a los Siniestros de tránsito.
- De los jóvenes fallecidos por muertes externas, 82% son hombres. En la causa de Siniestros de tránsito esa brecha es similar, ya que 77% de los fallecidos son hombres y 23% mujeres. En los suicidios esa brecha es mayor y se parece aun más al porcentaje del total.
- En los últimos 12 años, la diferencia entre las primeras dos causas de muerte en este grupo etario se ha ido estrechando cada vez más.
- Entre 2013 y 2016, los Siniestros de tránsito pasaron a estar en el primer lugar y las Lesiones auto infligidas bajaron al segundo lugar, situación que se volvió a invertir en 2017, año en que incluso las curvas toman mayor distancia que la de los últimos años.
- En el año 2018 y 2019 se registró un aumento en los fallecidos por siniestros de tránsito en relación al 2017, y la curva de diferencia se vuelve a estrechar.

PUEDES ENCONTRARNOS EN

conaset.cl |   

