

Estudio de Conductas asociadas a la Seguridad en la Conducción

Uso del casco protector en motociclistas



Gobierno
de Chile

Comisión Nacional de Seguridad de Tránsito
Octubre de 2013

FICHA TÉCNICA DEL ESTUDIO



TIPO DE ESTUDIO: Cuántitativo – descriptivo - observacional

POBLACIÓN OBJETIVO: Pilotos y copilotos de motos en relación con el uso del casco.

COBERTURA: Gran Santiago, Región del Bío Bío (Concepción, Talcahuano, Los Ángeles), Región de Valparaíso (Valparaíso, Viña del Mar)

MUESTRA TOTAL: 2.128 motos

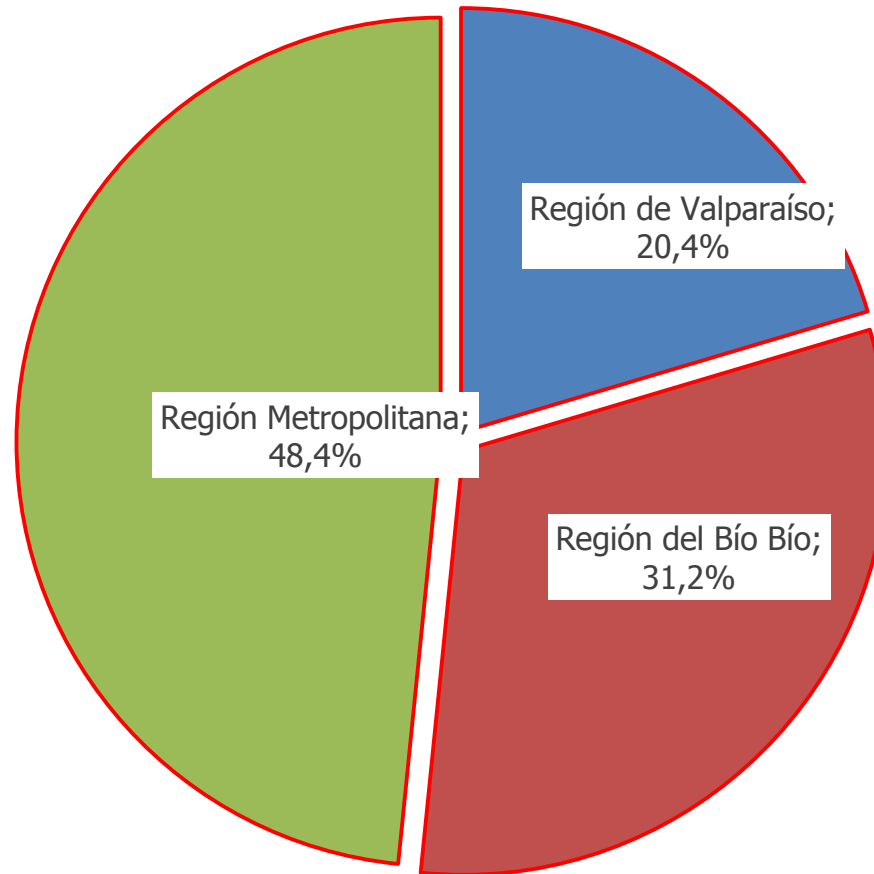
TÉCNICA DE RECOLECCIÓN DE DATOS: Observación in situ

PERÍODO MEDICIONES: 1 al 5 de julio de 2013

PRINCIPALES RESULTADOS

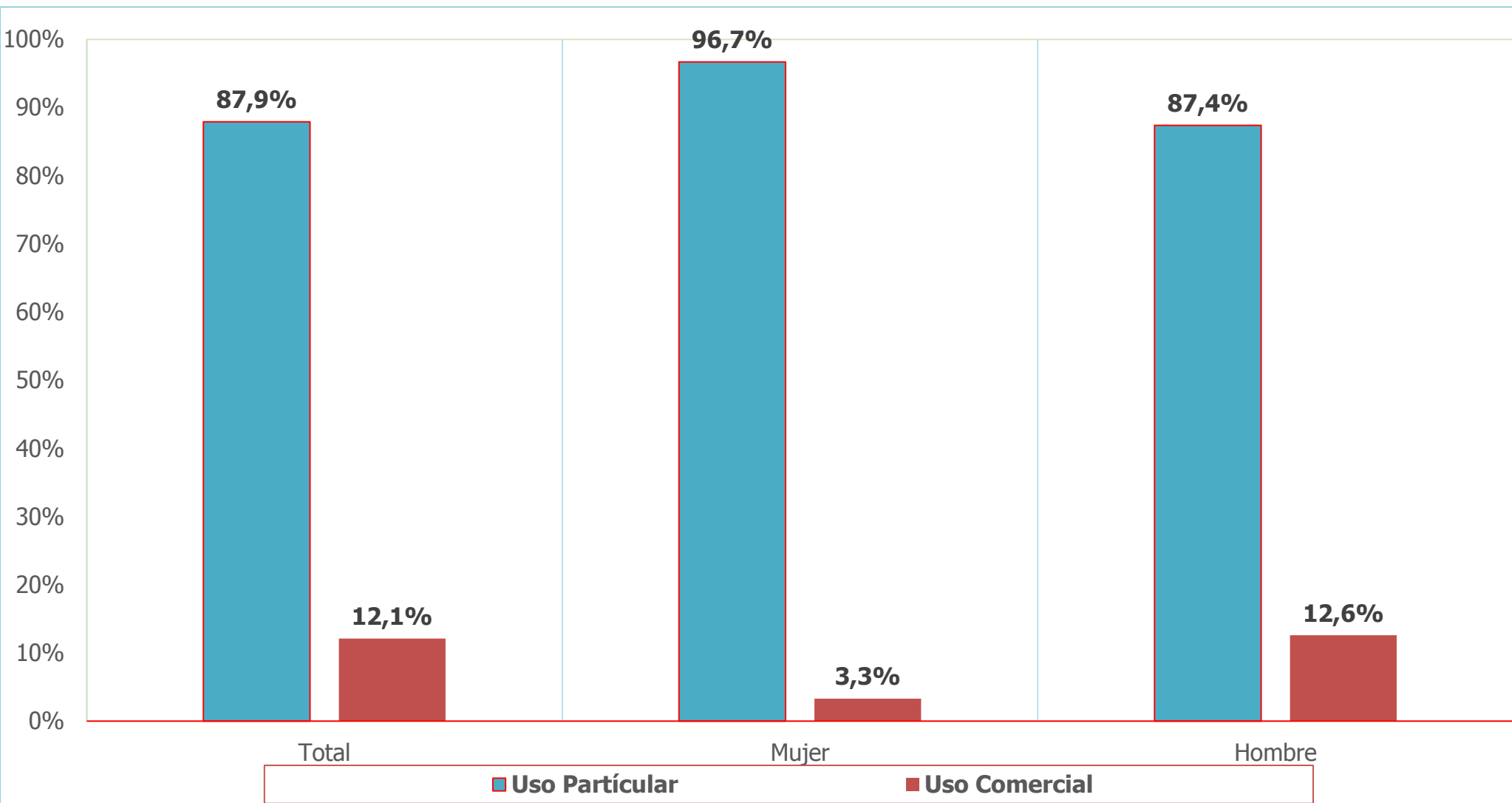

TOTAL DE OBSERVACIONES POR REGIÓN

Base: total observaciones (2.128)



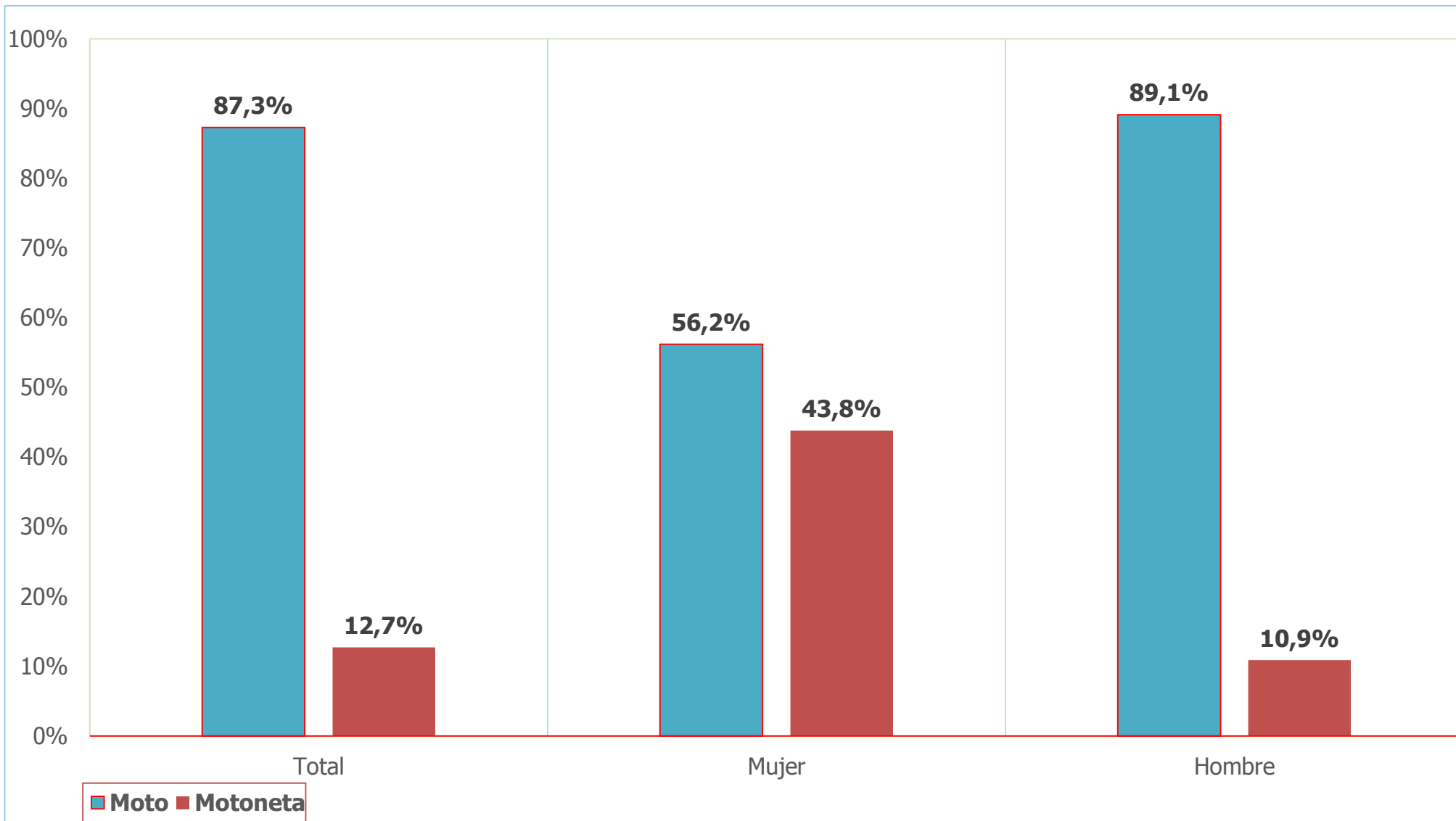
USO DE MOTOS

Base: Total observaciones (2.128). Mujeres (121). Hombres (2.007)



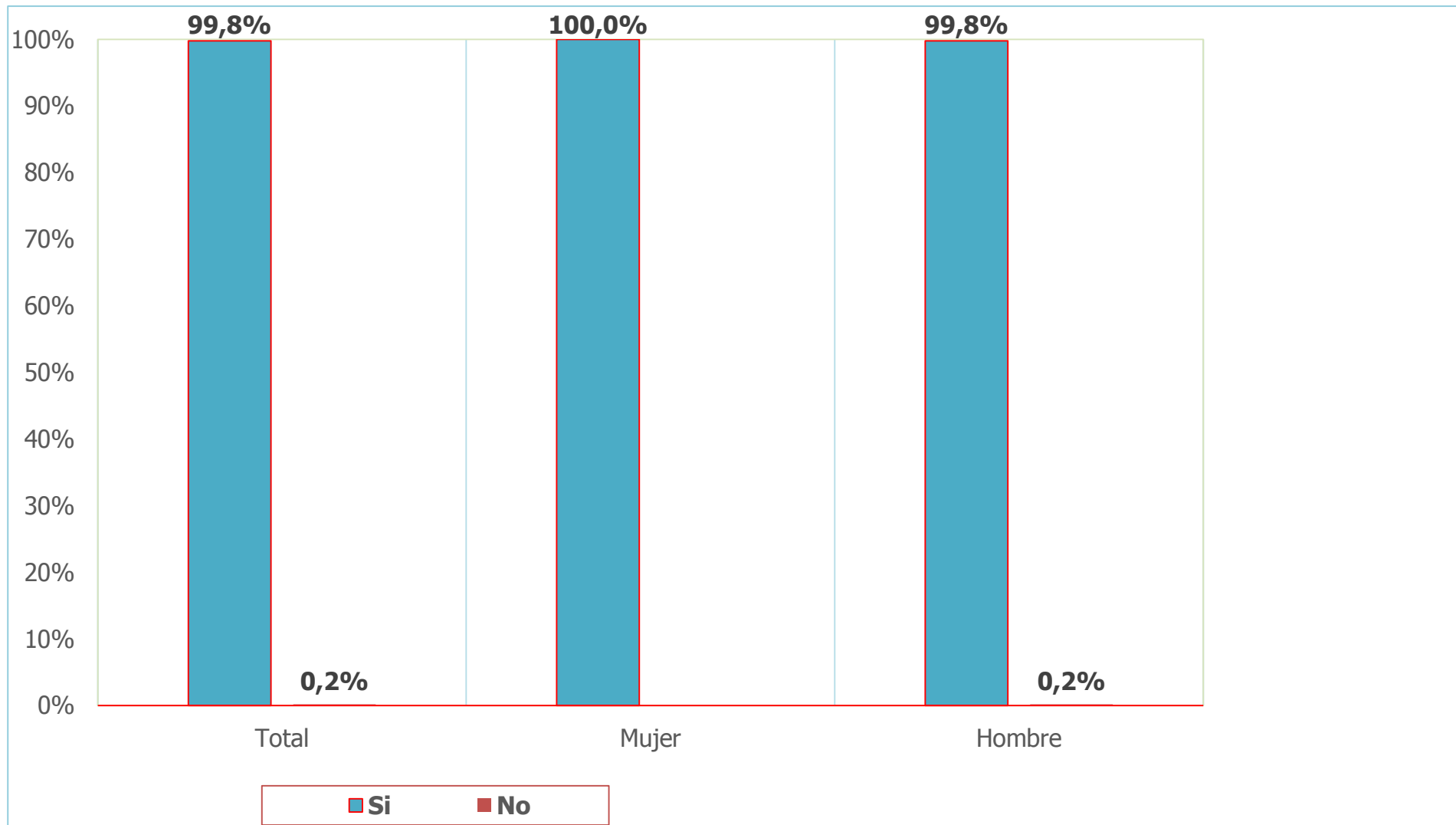
TIPO DE MOTOS

Base: Total observaciones (2.128). Mujeres (121). Hombres (2.007).



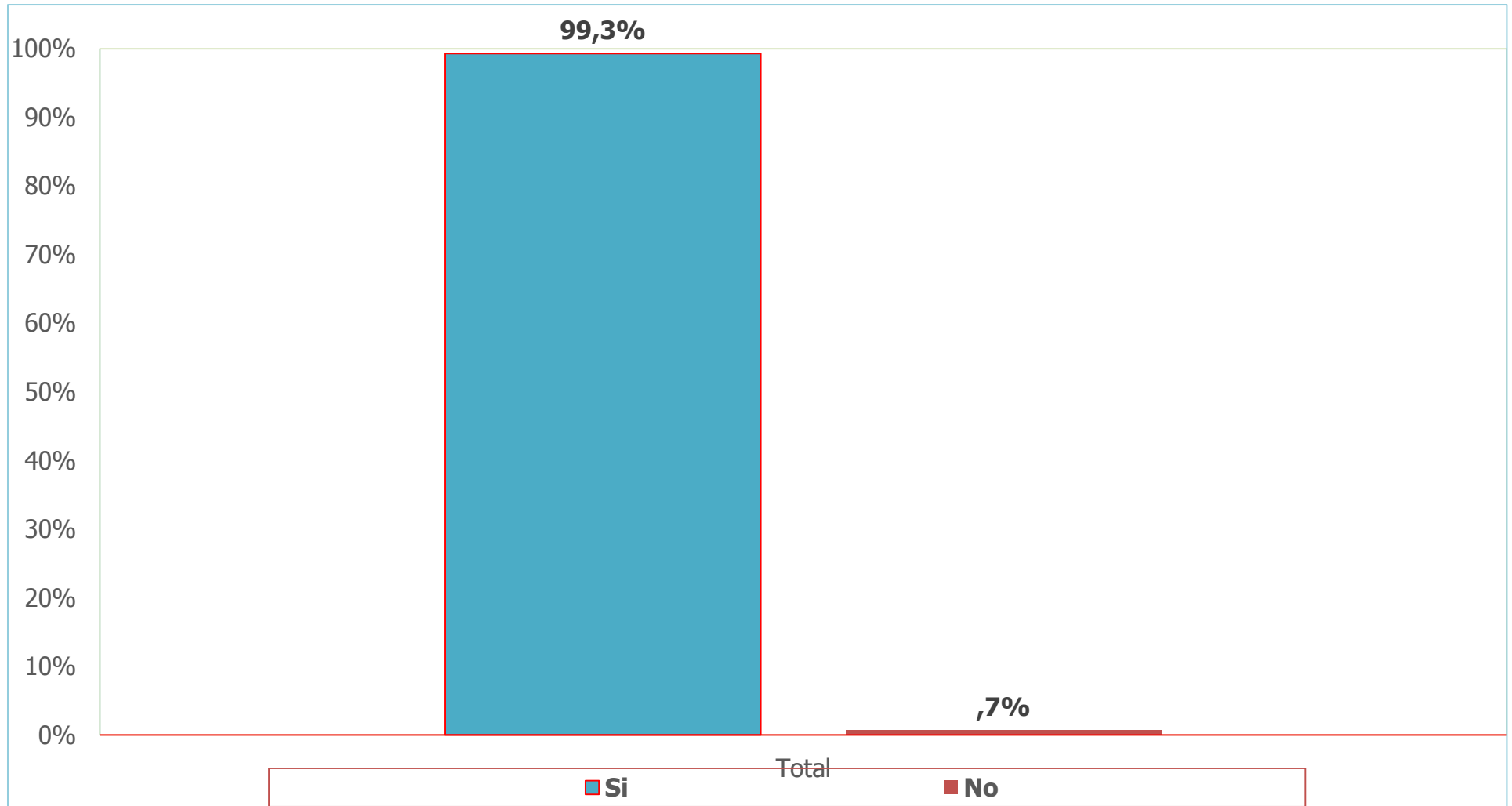
LLEVA CASCO EL PILOTO

Base: Total observaciones (2.128). Mujeres (121). Hombres (2.007)



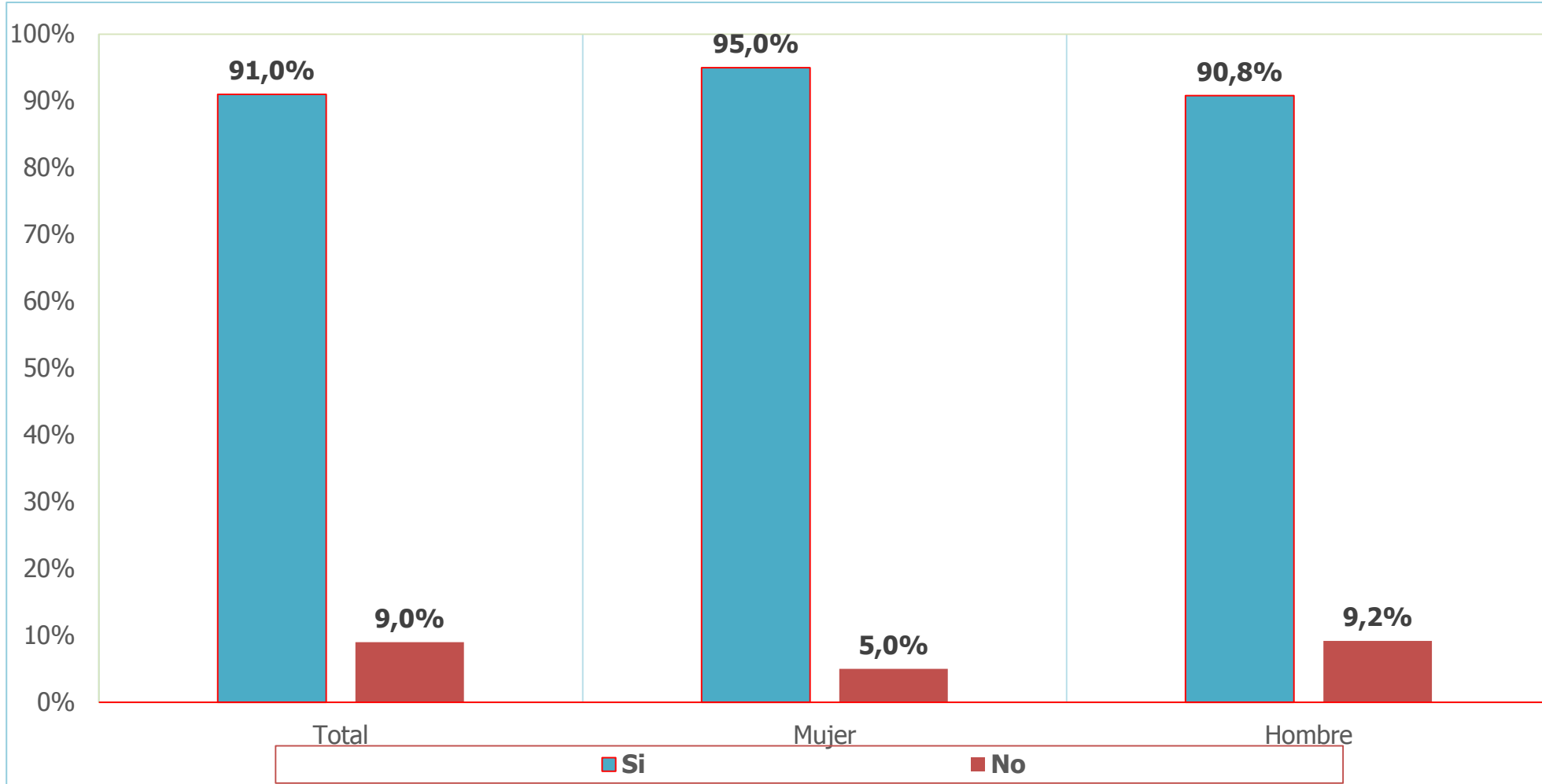
LLEVA CASCO COPILOTO

Base: total observaciones (270)



LLEVA LUCES ENCENDIDAS

Base: Total observaciones (2.128). Mujeres (121). Hombres (2.007)



CONCLUSIONES

1. Hubo 2.128 motos observadas en las tres regiones del estudio: 48,4% en la Región Metropolitana, 31,2% en la Región del Bío Bío y 20,4% en la Región de Valparaíso.
2. La mayoría fueron motos (87,3%) de uso particular (87,9%).
3. Prácticamente la totalidad de los pilotos y copilotos de moto usa el casco protector: 99,8% y 99,3% respectivamente.
4. El 91% lleva las luces encendidas.

ANEXOS

DÍAS DE OBSERVACIÓN

Base: total observaciones (2.128)

DIAS	%
Lunes	19,1
Martes	16,4
Miércoles	21,1
Jueves	23,1
Viernes	20,3
Total general	100,0

HORARIO DE OBSERVACIÓN

Base: total observaciones (2.128)

HORA	%
8:00 a 10:00 hrs	26,5
12:00 a 15:00 hrs	42,2
17:30 a 19:30 hrs	31,4
Total general	100,0

CONDICIONES DE ILUMINACIÓN

Base: total observaciones (2.128)

HORA	%
Diurna	71,0
Nocturna	29,0
Total general	100,0

CONDICIONES DEL ESTADO DE LA CALZADA

Base: total observaciones (2.128)

CALZADA	%
Buena	82,6
Regular	15,8
Mala	1,6
Total general	100,0

CONDICIONES DEL CLIMA

Base: total observaciones (2.128)

CLIMA	%
Despejado	22,1
Despejado y viento	5,1
Lluvia	5,8
Lluvia y viento	3,1
Nublado	50,0
Nublado y viento	13,4
Neblina	0,5
Total general	100,0

SENSACIÓN TÉRMICA DEL CLIMA

Base: total observaciones (2.128)

SENSACIÓN TÉRMICA	%
Cálido	3,7
Frío	80,1
Templado	16,2
Total general	100,0



manéjate

P O R L A V I D A

Síguenos:  Conaset  conaset_