

Estudio de Conductas asociadas a la Seguridad en la Conducción

Uso del cinturón de seguridad en automovilistas



**Gobierno
de Chile**

Comisión Nacional de Seguridad de Tránsito
Octubre de 2013

FICHA TÉCNICA DEL ESTUDIO



TIPO DE ESTUDIO: Cuantitativo – descriptivo – observacional.

POBLACIÓN OBJETIVO: Conductores de automóviles y sus respectivos acompañantes, en relación al uso del cinturón de seguridad.

MUESTRA: 6.017 vehículos.

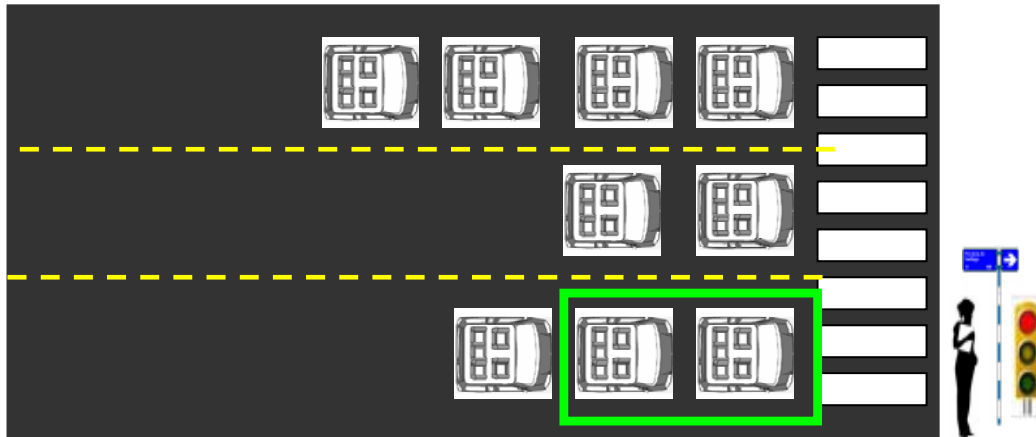
TIPO DE MUESTRA:

TÉCNICA DE RECOLECCIÓN DE DATOS: Observación in situ.

PERÍODO MEDICIONES: 01 al 05 de julio de 2013.

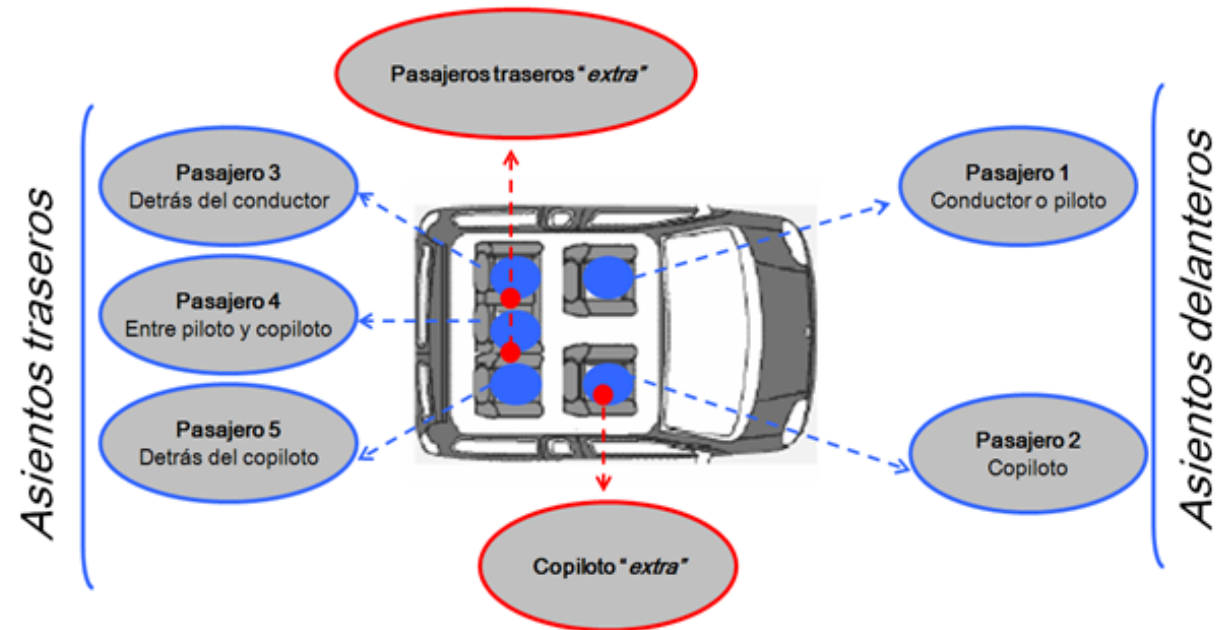


TÉCNICA DE OBSERVACIÓN



● *Pasajeros reglamentarios.*

● *Pasajeros irregulares.*

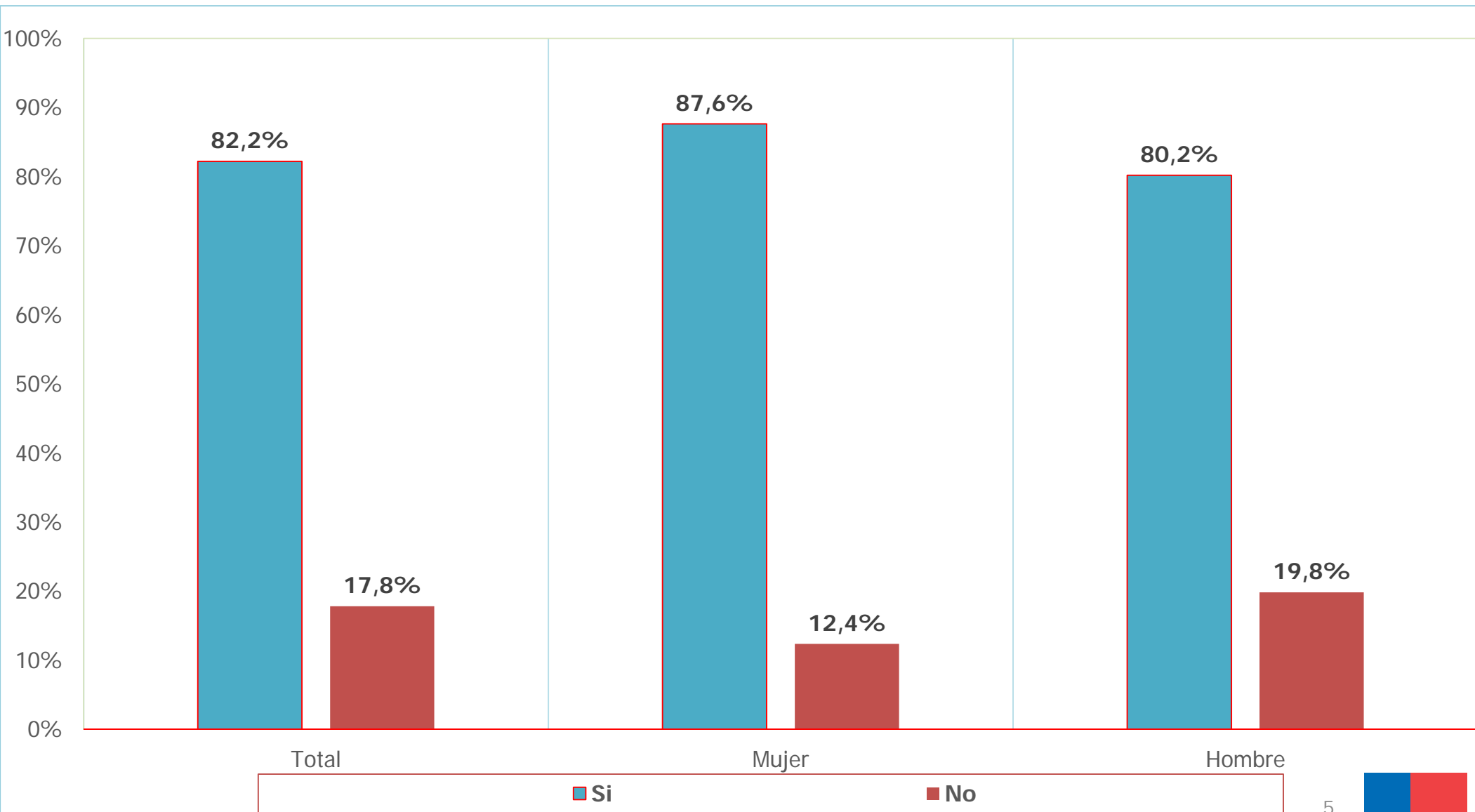




PRINCIPALES RESULTADOS VEHÍCULOS

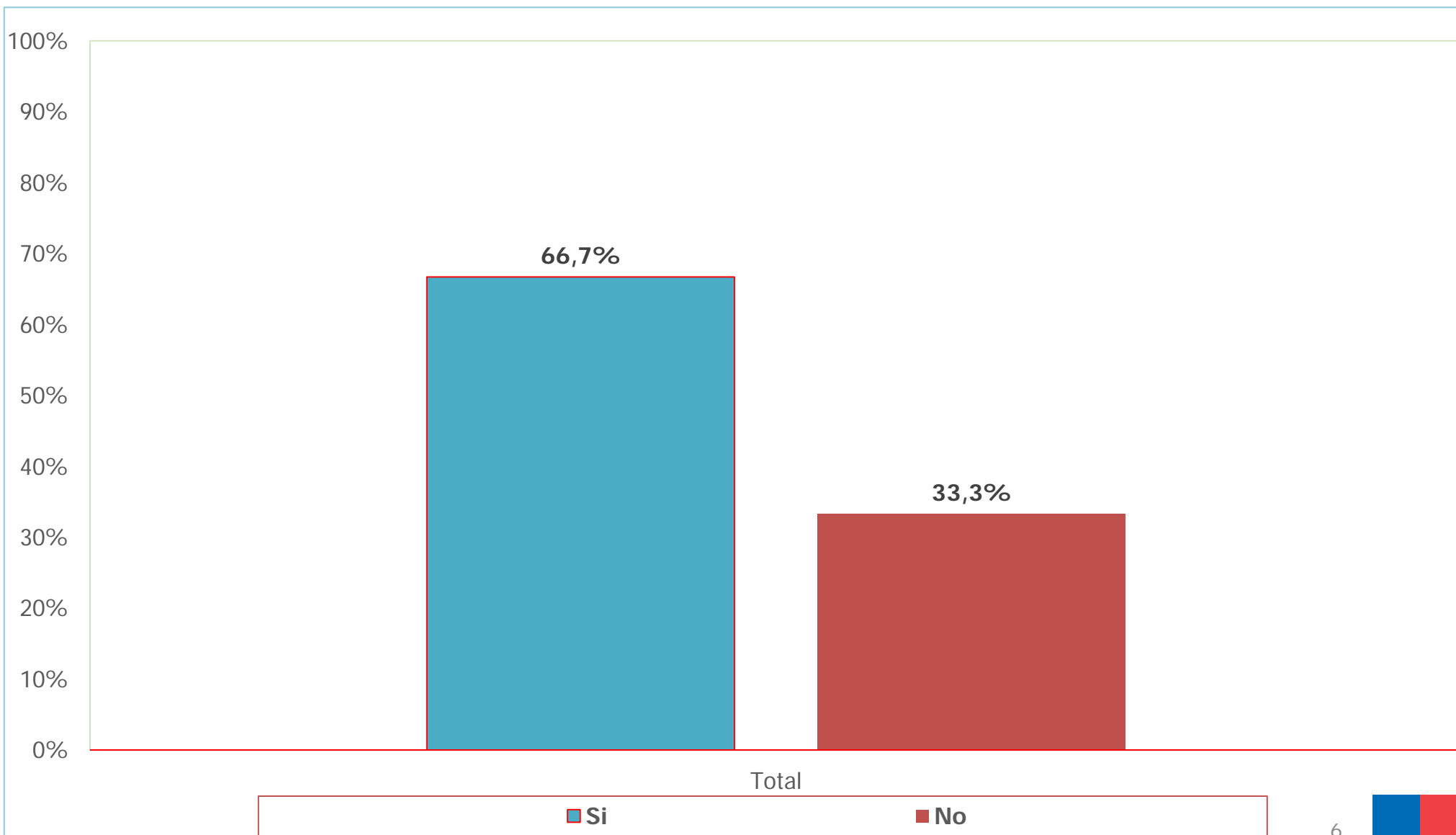
LLEVA CINTURÓN DE SEGURIDAD CONDUCTOR

Base: total observaciones (6.017)



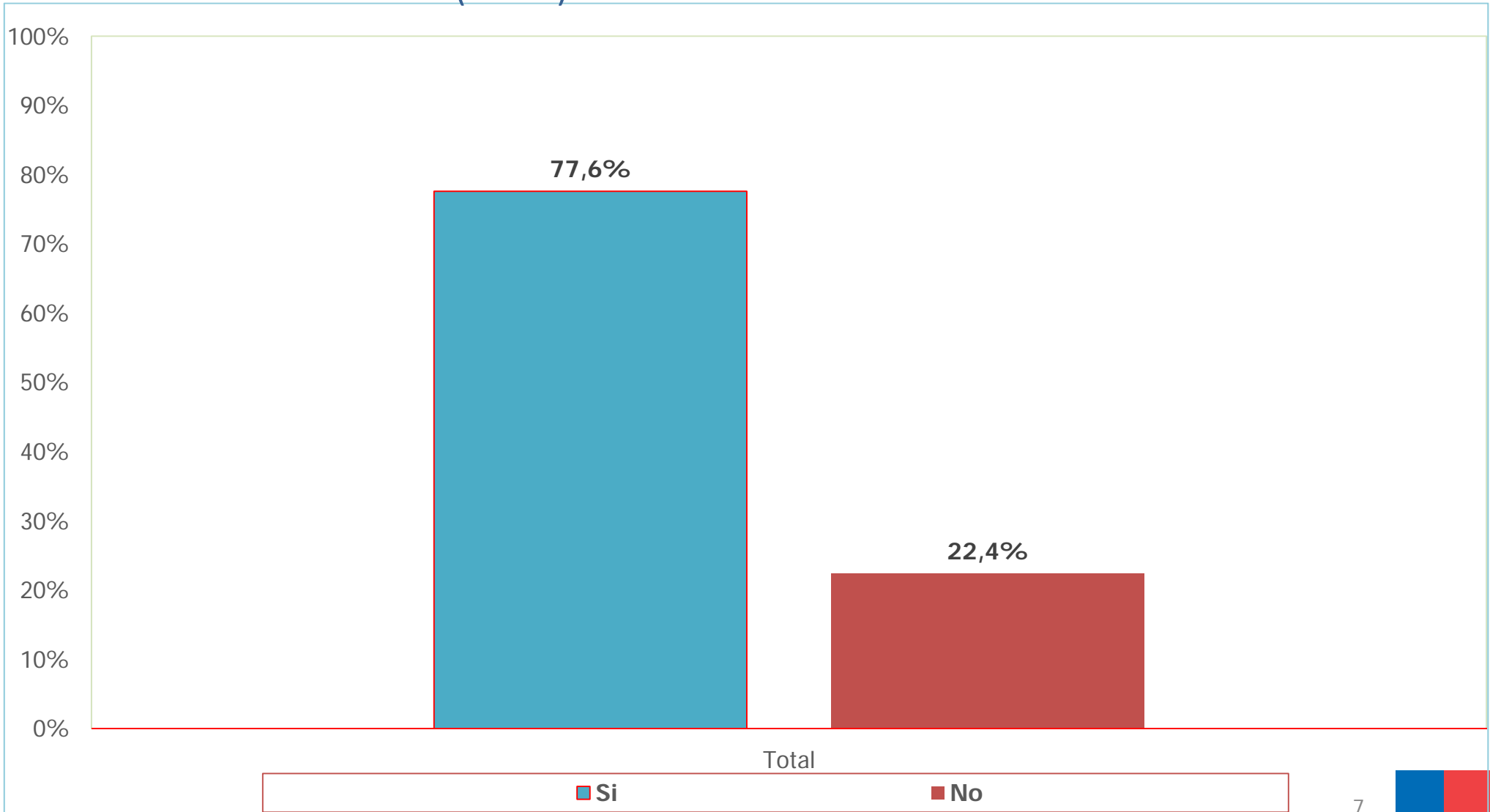
LLEVA CINTURÓN DE SEGURIDAD COPILOTO

Base: total observaciones (2.542)




LLEVAN CINTURÓN DE SEGURIDAD ASIENTO ADELANTE

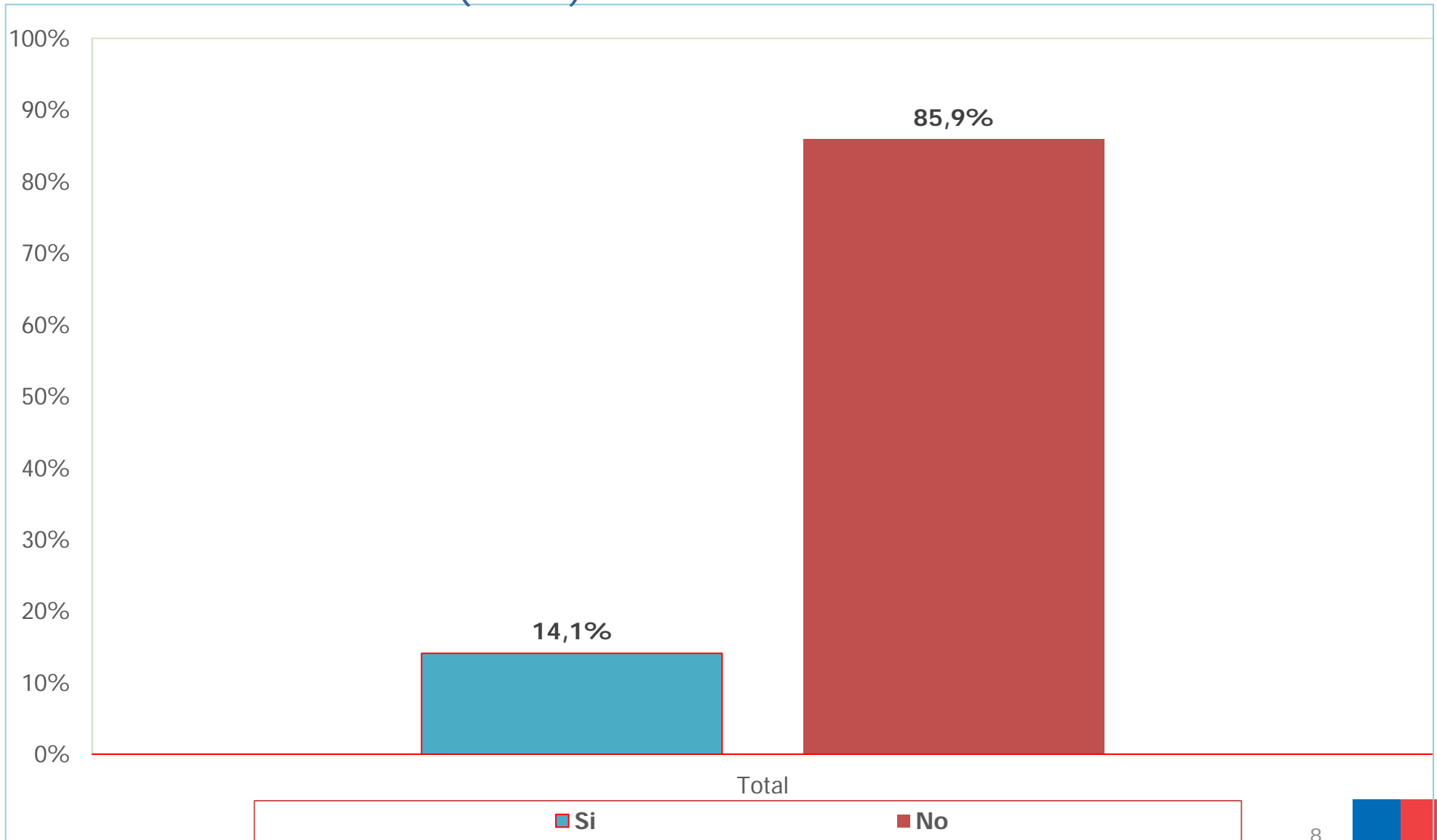
Base: total observaciones (8.559)



LLEVA CINTURÓN DE SEGURIDAD PASAJERO ASIENTO TRASERO



Base: total observaciones (1.059)



CONCLUSIONES



1. La mayoría de los **conductores y copilotos usa cinturón** de seguridad: **82% y 67%** respectivamente.
2. Un alto porcentaje de personas que van en los asientos delanteros **(piloto, copiloto) usa cinturón: 78%**
3. El uso del cinturón de seguridad en **los asientos traseros** es mucho menor, **solamente lo usa el 14%**.



ANEXOS

PUNTOS DE OBSERVACIÓN

Base: total observaciones (6017)



<u>Región Metropolitana</u>		<u>Región del Bío Bío</u>		<u>Región de Valparaíso</u>	
Alameda con Manuel Rodríguez	14,0%	Paicaví con Carrera	10,5%	Ecuador con Álvarez	13,8%
General Velásquez con Alameda	13,8%	Caupolicán con O'Higgins	11,6%	Ecuador con Valparaíso	0,4%
Las Parcelas con Pajaritos	13,8%	Carrera con Collao	11,9%	Gómez Carreño	14,4%
Av. Grecia con Pedro de Valdivia	14,5%	Ercilla con Colo Colo	10,7%	Lusitania con Los Plátanos	14,4%
Bilbao con Los Leones	15,8%	Ercilla con Caupolicán	0,3%	Av. San Martín con Los Héroes	14,2%
Ejército Libertador con Gabriela Poniente	13,8%	Villagrán con Tucapel	10,7%	Av. Argentina con Independencia	14,0%
Av. La Florida con W. Martínez	14,4%	Valdivia con Caupolicán	11,1%	Av. Brasil con Av. Francia	14,2%
		Blanco Encalada con Bulnes	11,0%	Antonio Varas con P. Whell Wright	14,5%
		Colón con Monseñor Alarcón	11,0%		
		Colón con Isidoro García	11,1%		
Total	100%	Total	100%	Total	100%



DÍAS DE OBSERVACIÓN

Base: total observaciones (6017)



<u>Día de la semana</u>	<u>Región de valparaíso</u>	<u>Región del Bío Bío</u>	<u>Región Metropolitana</u>	<u>Total</u>
Lunes	20,1%	20,1%	20,2%	20,2%
Martes	19,6%	20,2%	19,6%	19,9%
Miércoles	20,0%	19,5%	19,9%	19,8%
Jueves	19,9%	21,0%	19,9%	20,3%
Viernes	20,4%	19,2%	20,3%	19,9%
Total	100%	100%	100%	100%



HORARIO DE OBSERVACIÓN

Base: total observaciones (6017)



<u>Hora</u>	<u>Región de valparaíso</u>	<u>Región del Bío Bío</u>	<u>Región Metropolitana</u>	<u>Total</u>
8:00 a 10:00 hrs	29,1%	28,8%	28,6%	28,9%
12:00 a 15:00 hrs	42,2%	42,8%	42,9%	42,6%
17:30 a 19:30 hrs	28,7%	28,4%	28,6%	28,5%
Total	100%	100%	100%	100%



CONDICIONES DE ILUMINACIÓN

Base: total observaciones (6017)



<u>Iluminación</u>	<u>Región de valparaíso</u>	<u>Región del Bío Bío</u>	<u>Región Metropolitana</u>	<u>Total</u>
Diurna	74,1%	77,1%	75,3%	75,7%
Nocturna	25,9%	22,9%	24,7%	24,3%
Total	100,0%	100,0%	100,0%	100,0%



CONDICIONES DEL ESTADO DE LA CALZADA

Base: total observaciones (6017)



<u>Estado de la calzada</u>	<u>Región de valparaíso</u>	<u>Región del Bío Bío</u>	<u>Región Metropolitana</u>	<u>Total</u>
Buena	99,0%	56,5%	86,8%	78,0%
Regular	1,0%	36,4%	13,2%	19,0%
Mala		7,1%		3,0%
Total	100,0%	100,0%	100,0%	100,0%



CONDICIONES DEL CLIMA

Base: total observaciones (6017)




<u>Clima</u>	<u>Región de valparaíso</u>	<u>Región del Bío Bío</u>	<u>Región Metropolitana</u>	<u>Total</u>
Nublado	34,5%	41,2%	47,1%	40,5%
Despejado	28,6%	13,4%	30,5%	22,7%
Nublado y viento	11,1%	24,2%	11,3%	16,7%
Lluvia y viento	2,2%	13,3%	2,6%	7,0%
Lluvia	13,2%	1,1%	7,7%	6,7%
Despejado y viento	10,2%	5,8%	0,8%	6,0%
Neblina	0,2%	0,9%		0,5%
Total	100,0%	100,0%	100,0%	100,0%




SENSACIÓN TÉRMICA DEL CLIMA

Base: total observaciones (6017)



<u>Sensación térmica</u>	<u>Región de Valparaíso</u>	<u>Región del Bío Bío</u>	<u>Región Metropolitana</u>	<u>Total</u>
Frío	69,2%	93,2%	77,1%	81,3%
Templado	27,7%	6,1%	16,2%	15,7%
Cálido	3,1%	0,8%	6,7%	3,0%
Total	100,0%	100,0%	100,0%	100,0%





Síguenos:  Conaset  conaset_

